



C.G.P.J

INFORME SOBRE LA SITUACIÓN DE LOS ÓRGANOS JUDICIALES

Tercer Trimestre Año 2008

Resumen Nacional

Nº de Asuntos

Año: 2008	Trimestre 3 al 3	Órganos	En Tramite Al Inicio Del Periodo		Ingresados		Resueltos		En Tramite Al Final Del Periodo		
JURISDICCIONES		Nº	Nº Asuntos	Nº Asuntos	Media x Órgano	Nº Asuntos	Media x Órgano	Nº Asuntos	Media x Órgano	Nº Asuntos	Media x Órgano
Jurisdicción Civil (1):											
Idos. 1ª Instancia		582	409.608	169.507	291.25	141.767	243.59	435.710	748.64		
Idos. de lo Mercantil		70	20.755	6.920	98.86	4.373	62.47	23.316	333.09		
Idos. Violencia contra la mujer		499	8.681	3.767	7.55	3.481	6.98	8.808	17.65		
Idos. Familia		89	36.142	22.656	254.56	21.465	241.18	37.167	417.61		
Idos. 1ª Instª, e Instr.		1.042	414.641	136.713	131.20	110.430	105.98	439.036	421.34		
Idos. de Menores		80	13.370	414	5.18	2.485	31.06	9.848	123.10		
A.P. Secciones Civiles		94	37.438	14.949	159.03	14.434	153.55	37.941	403.63		
A.P. Secciones Mixtas		51	7.174	3.798	74.47	3.685	72.25	7.238	141.92		
T.S.J. Sala Civil y Penal		17	121	82	4.82	66	3.88	137	8.06		
Tribunal Supremo: Sala 1ª		1	6.021	722	722.00	1.735	1.735.00	7.235	7.235.00		
TOTAL		2.077	953.951	359.528	173.10	303.921	146.33	1.006.436	484.56		
Jurisdicción Penal (2):											
Idos. Instrucción		439	333.211	833.761	1.899.23	819.214	1.866.09	354.133	806.68		
Idos. 1ª Instª, e Instr.		1.042	491.407	594.117	570.17	566.057	543.24	517.510	496.65		
Idos. Violencia contra la mujer		499	52.608	54.592	109.40	52.517	105.24	54.130	108.48		
Idos. de Menores		80	20.700	8.097	101.21	6.180	77.25	22.721	284.01		
Idos. Vigilancia Penitenciaria		44	16.495	50.242	1.141.86	48.912	1.111.64	17.807	404.70		
Idos. de lo Penal		314	99.232	36.271	115.51	29.466	93.84	108.051	344.11		
Idos. de lo Penal de Ejecutorias		15	-	-	-	-	-	-	-		
A.P. Secciones Penales		83	30.091	26.541	319.77	26.427	318.40	30.273	364.73		
A.P. Secciones Mixtas		51	4.605	6.129	120.18	5.592	109.65	5.045	98.92		
T.S.J. Sala Civil y Penal		17	96	140	8.24	126	7.41	110	6.47		
Idos Centrales Instrucción		6	1.736	664	110.67	766	127.67	1.677	279.50		
Idos Centrales de lo Penal		1	22	20	20.00	11	11.00	31	31.00		
Idos Centrales de Menores		1	2	0	0.00	0	0.00	2	2.00		
Idos Centrales de Vigilancia Penitenciaria		0	963	2.385	-	2.389	-	959	-		
A.N. Sala Penal		4	643	703	175.75	778	194.50	556	139.00		
Tribunal Supremo: Sala 2ª		1	2.658	1.023	1.023.00	691	691.00	2.990	2.990.00		
TOTAL		2.182	1.054.469	1.614.685	740.00	1.559.126	714.54	1.115.995	511.46		
Jurisdicción Cont.-Admva.:											
Idos Cont.-Admvo.		198	139.834	41.180	207.98	29.220	147.58	152.631	770.86		
Idos Central Cont.-Admvo.		10	6.099	1.952	195.20	877	87.70	7.196	719.60		
T.S.J. Sala Cont.-Admvo.		21	174.113	20.012	952.85	19.079	908.52	175.416	8.353.14		
A.N. Sala Cont.-Admvo.		8	8.715	1.624	203.00	1.294	161.75	8.981	1.122.63		
Tribunal Supremo: Sala 3ª		1	13.322	2.251	2.231.00	1.848	1.848.00	13.703	13.703.00		
TOTAL		238	342.083	66.999	281.51	52.318	219.82	357.927	1.503,89		
Jurisdicción Social:											
Idos. de lo Social		319	140.102	83.286	261.08	55.222	173.11	163.837	513.60		
Idos. De lo Social de Ejecuciones		4	-	-	-	-	-	-	-		
T.S.J. Sala Social		21	36.806	10.691	509.10	10.584	504.00	36.925	1.758.33		
A.N. Sala Social		1	100	35	35.00	38	38.00	99	99.00		
Tribunal Supremo: Sala 4ª		1	5.172	928	928.00	1.042	1.042.00	5.058	5.058.00		
TOTAL		346	182.180	94.940	274,39	66.886	193,31	205.919	595,14		
Jurisdicción Militar:											
Tribunal Supremo: Sala 5ª		1	131	63	63.00	41	41.00	153	153.00		
TOTAL		1	131	63	63,00	41	41,00	153	153,00		
Salas Especiales Tribunal Supremo											
Tribunal Supremo: Secciones Especiales		1	51	61	61.00	23	23.00	89	89.00		
TOTAL		1	51	61	61,00	23	23,00	89	89,00		
TOTAL JURISDICCIONES		3.570	2.532.865	2.136.276	598,40	1.982.315	555,27	2.686.519	752,53		

(1) Incluida Jurisdicción Voluntaria

(2) Excluidas Diligencias Indeterminadas

Fecha Informe: 18 December 2008

Resolución de Asuntos

Año: 2008	Trimestre 3 al 3	Órganos	SENTENCIAS		AUTOS	
JURISDICCIONES		Nº	Nº Sentencias	Media x Órgano	Nº Autos	Media x Órgano
Jurisdicción Civil (1):						
Idos. 1ª Instancia		582	27.511	47,27	123.042	211,41
Idos. de lo Mercantil		70	1.981	28,30	3.088	44,11
Idos. Violencia contra la mujer		499	1.367	2,74	1.662	3,33
Idos. Familia		89	11.254	126,45	9.619	108,08
Idos. 1ª Instª. e Instr.		1.042	27.990	26,86	88.168	84,61
Idos. de Menores		80	268	3,35	1.537	19,21
A.P. Secciones Civiles		94	9.796	104,21	4.517	48,05
A.P. Secciones Mixtas		51	2.519	49,39	1.105	21,67
T.S.J. Sala Civil y Penal		17	21	1,24	45	2,65
Tribunal Supremo: Sala 1ª		1	322	322,00	1.419	1.419,00
TOTAL		2.077	83.029	39,98	234.202	112,76
Jurisdicción Penal (2):						
Idos. Instrucción		439	47.574	108,37	614.012	1.398,66
Idos. 1ª Instª. e Instr.		1.042	42.445	40,73	428.583	411,31
Idos. Violencia contra la mujer		499	5.157	10,33	24.131	48,36
Idos. de Menores		80	3.265	40,81	2.857	35,71
Idos. Vigilancia Penitenciaria		44	-	-	-	-
Idos. de lo Penal		314	26.766	85,24	1.830	5,83
Idos. de lo Penal de Ejecutorias		15	-	-	-	-
A.P. Secciones Penales		83	11.897	143,34	14.118	170,10
A.P. Secciones Mixtas		51	2.474	48,51	3.069	60,18
T.S.J. Sala Civil y Penal		17	30	1,76	94	5,53
Idos Centrales Instrucción		6	-	-	418	69,67
Idos Centrales de lo Penal		1	11	11,00	0	0,00
Idos Centrales de Menores		1	0	0,00	0	0,00
Idos Centrales de Vigilancia Penitenciaria		0	-	-	-	-
A.N. Sala Penal		4	42	10,50	736	184,00
Tribunal Supremo: Sala 2ª		1	156	156,00	565	565,00
TOTAL		2.182	139.817	64,08	1.090.413	499,73
Jurisdicción Cont.-Admva.:						
Idos Cont.-Admvo.		198	15.259	77,07	21.220	107,17
Idos Central Cont.-Admvo.		10	502	50,20	811	81,10
T.S.J. Sala Cont.-Admvo.		21	13.744	654,48	8.016	381,71
A.N. Sala Cont.-Admvo.		8	962	120,25	771	96,38
Tribunal Supremo: Sala 3ª		1	828	828,00	1.020	1.020,00
TOTAL		238	31.295	131,49	31.838	133,77
Jurisdicción Social:						
Idos. de lo Social		319	31.306	98,14	-	-
Idos. De lo Social de Ejecuciones		4	-	-	-	-
T.S.J. Sala Social		21	10.239	487,57	376	17,90
A.N. Sala Social		1	13	13,00	25	25,00
Tribunal Supremo: Sala 4ª		1	178	178,00	864	864,00
TOTAL		346	41.736	120,62	1.265	3,66
Jurisdicción Militar:						
Tribunal Supremo: Sala 5ª		1	21	21,00	20	20,00
TOTAL		1	21	21,00	20	20,00
Salas Especiales Tribunal Supremo						
Tribunal Supremo: Secciones Especiales		1	5	5,00	18	18,00
TOTAL		1	5	5,00	18	18,00
TOTAL JURISDICCIONES		3.570	295.903	82,89	1.357.756	380,32



Ejecución de Sentencias

Año: 2008	Trimestre 3 al 3	Registradas	Resueltas	En Tramite Al Final Del Periodo
JURISDICCIONES				
Jurisdicción Civil (1):				
Idos. 1ª Instancia		57.874	42.806	604.696
Idos. de lo Mercantil		1.015	603	8.469
Idos. Violencia contra la mujer		472	311	2.368
Idos. Familia		3.501	3.294	29.377
Idos. 1ª Instª. e Instr.		46.267	26.867	509.791
Idos. de Menores		672	378	3.343
A.P. Secciones Civiles		-	-	-
A.P. Secciones Mixtas		-	-	-
T.S.J. Sala Civil y Penal		0	0	2
Tribunal Supremo: Sala 1ª		0	0	0
TOTAL		109.801	74.259	1.158.046
Jurisdicción Penal (2):				
Idos. Instrucción		15.574	16.520	42.814
Idos. 1ª Instª. e Instr.		12.312	12.366	51.790
Idos. Violencia contra la mujer		750	696	2.330
Idos. de Menores		3.667	5.519	23.384
Idos. Vigilancia Penitenciaria		-	-	-
Idos. de lo Penal		44.323	42.781	234.748
Idos. de lo Penal de Ejecutorias		5.105	10.225	62.481
A.P. Secciones Penales		1.789	3.133	15.626
A.P. Secciones Mixtas		404	955	3.954
T.S.J. Sala Civil y Penal		0	1	7
Idos Centrales Instrucción		-	-	-
Idos Centrales de lo Penal		6	42	163
Idos Centrales de Menores		0	2	6
Idos Centrales de Vigilancia Penitenciaria		-	-	-
A.N. Sala Penal		155	395	2.365
Tribunal Supremo: Sala 2ª		0	0	0
TOTAL		84.085	92.635	439.668
Jurisdicción Cont.-Admva.:				
Idos Cont.-Admvo.		1.503	1.623	6.292
Idos Central Cont.-Admvo.		23	37	125
T.S.J. Sala Cont.-Admvo.		1.124	1.808	9.481
A.N. Sala Cont.-Admvo.		51	92	365
Tribunal Supremo: Sala 3ª		0	2	0
TOTAL		2.701	3.562	16.263
Jurisdicción Social:				
Idos. de lo Social		12.736	10.441	39.801
Idos. De lo Social de Ejecuciones		1.652	1.341	6.737
T.S.J. Sala Social		18	18	26
A.N. Sala Social		0	0	4
Tribunal Supremo: Sala 4ª		-	-	-
TOTAL		14.406	11.800	46.568
Jurisdicción Militar:				
Tribunal Supremo: Sala 5ª		-	-	-
TOTAL		0	0	0
Salas Especiales Tribunal Supremo				
Tribunal Supremo: Secciones Especiales		0	1	5
TOTAL		0	1	5
TOTAL JURISDICCIONES		210.993	182.257	1.660.550



Resumen Nacional


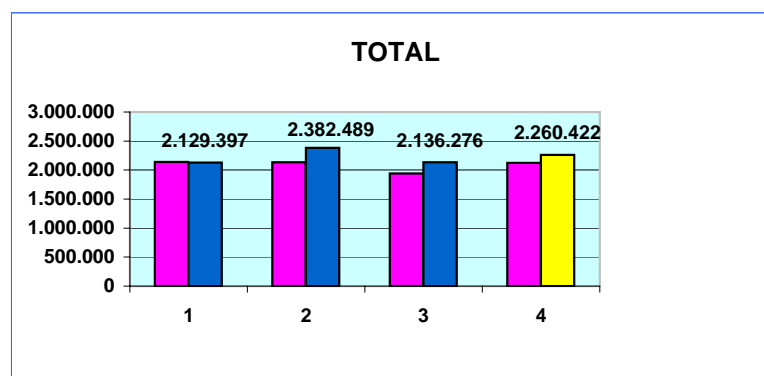
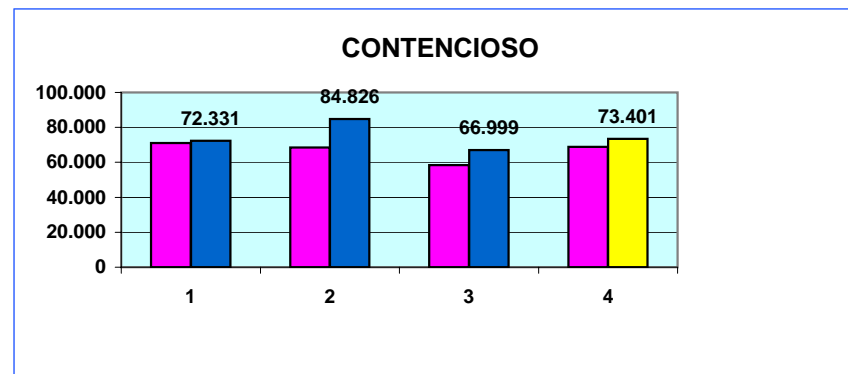
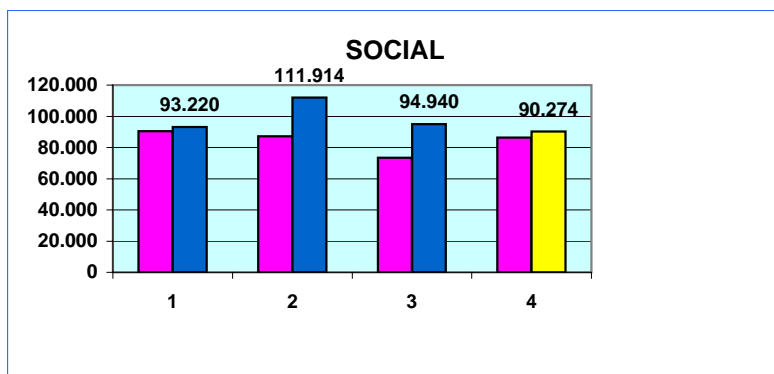
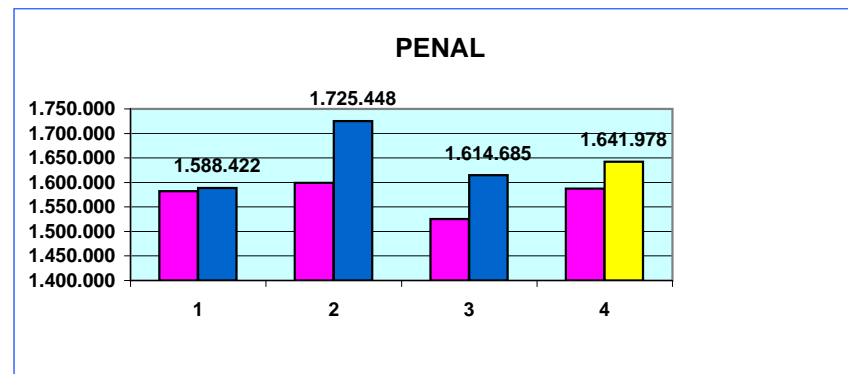
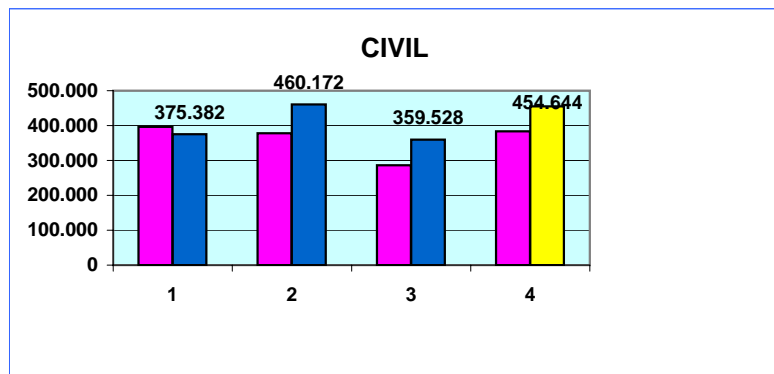
Tasas

Año: 2008	Trimestre 3 al 3	Resolución	Pendencia	Sentencia	Congestión
JURISDICCIONES					
Jurisdicción Civil (1):					
Jdos. 1ª Instancia		0,84	3,07	0,19	4,08
Jdos. de lo Mercantil		0,63	5,33	0,45	6,33
Jdos. Violencia contra la mujer		0,92	2,53	0,39	3,58
Jdos. Familia		0,95	1,73	0,52	2,74
Jdos. 1ª Instª. e Instr.		0,81	3,98	0,25	4,99
Jdos. de Menores		6,00	3,96	0,11	5,55
A.P. Secciones Civiles		0,97	2,63	0,68	3,63
A.P. Secciones Mixtas		0,97	1,96	0,68	2,98
T.S.J. Sala Civil y Penal		0,80	2,08	0,32	3,08
Tribunal Supremo: Sala 1ª		2,40	4,17	0,19	3,89
TOTAL		0,85	3,31	0,27	4,32
Jurisdicción Penal (2):					
Jdos. Instrucción		0,98	0,43	0,06	1,42
Jdos. 1ª Instª. e Instr.		0,95	0,91	0,07	1,92
Jdos. Violencia contra la mujer		0,96	1,03	0,10	2,04
Jdos. de Menores		0,76	3,68	0,53	4,66
Jdos. Vigilancia Penitenciaria		0,97	0,36	-	1,36
Jdos. de lo Penal		0,81	3,67	0,91	4,60
Jdos. de lo Penal de Ejecutorias		-	-	-	-
A.P. Secciones Penales		1,00	1,15	0,45	2,14
A.P. Secciones Mixtas		0,91	0,90	0,44	1,92
T.S.J. Sala Civil y Penal		0,90	0,87	0,24	1,87
Jdos Centrales Instrucción		1,15	2,19	-	3,13
Jdos Centrales de lo Penal		0,55	2,82	1,00	3,82
Jdos Centrales de Menores		-	-	-	-
Jdos Centrales de Vigilancia Penitenciaria		1,00	0,40	-	1,40
A.N. Sala Penal		1,11	0,71	0,05	1,73
Tribunal Supremo: Sala 2ª		0,68	4,33	0,23	5,33
TOTAL		0,97	0,72	0,09	1,71
Jurisdicción Cont.-Admva.:					
Jdos Cont.-Admvo.		0,71	5,22	0,52	6,19
Jdos Central Cont.-Admvo.		0,45	8,21	0,57	9,18
T.S.J. Sala Cont.-Admvo.		0,95	9,19	0,72	10,17
A.N. Sala Cont.-Admvo.		0,80	6,94	0,74	7,99
Tribunal Supremo: Sala 3ª		0,83	7,42	0,45	8,42
TOTAL		0,78	6,84	0,60	7,82
Jurisdicción Social:					
Jdos. de lo Social		0,66	2,97	0,57	4,05
Jdos. De lo Social de Ejecuciones		-	-	-	-
T.S.J. Sala Social		0,99	3,49	0,97	4,49
A.N. Sala Social		1,09	2,61	0,34	3,55
Tribunal Supremo: Sala 4ª		1,12	4,85	0,17	5,85
TOTAL		0,70	3,08	0,62	4,14
Jurisdicción Militar:					
Tribunal Supremo: Sala 5ª		0,65	3,73	0,51	4,73
TOTAL		0,65	3,73	0,51	4,73
Salas Especiales Tribunal Supremo					
Tribunal Supremo: Secciones Especiales		0,38	3,87	0,22	4,87
TOTAL		0,38	3,87	0,22	4,87
TOTAL JURISDICCIONES		0,93	1,36	0,15	2,36

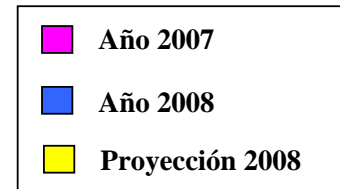
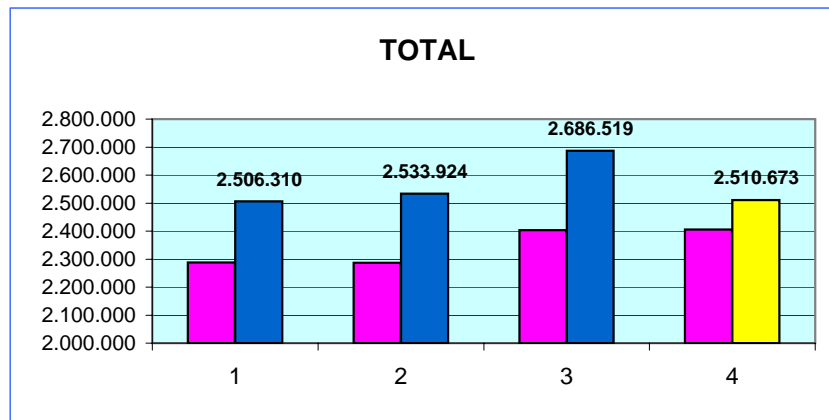
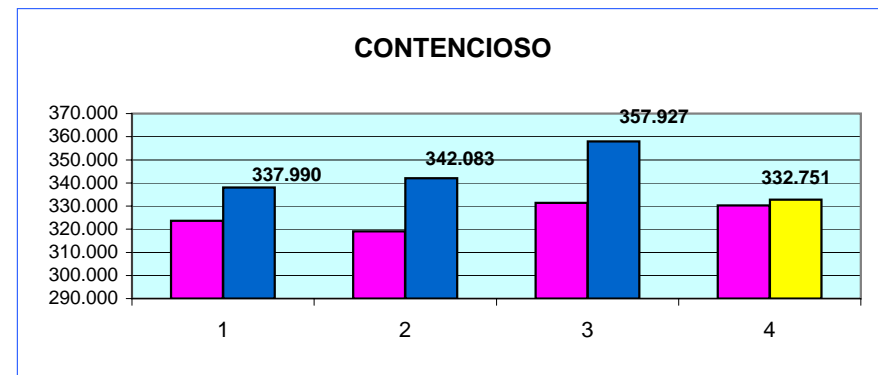
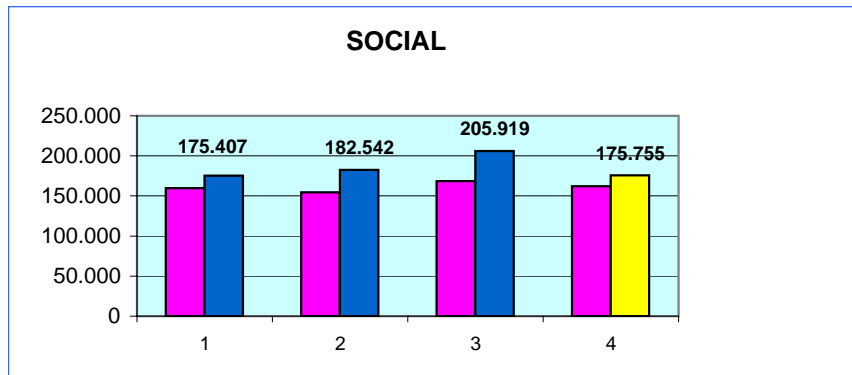
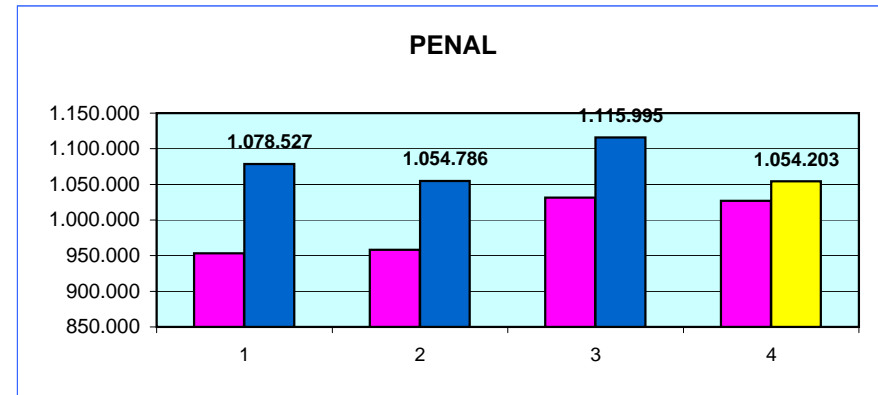
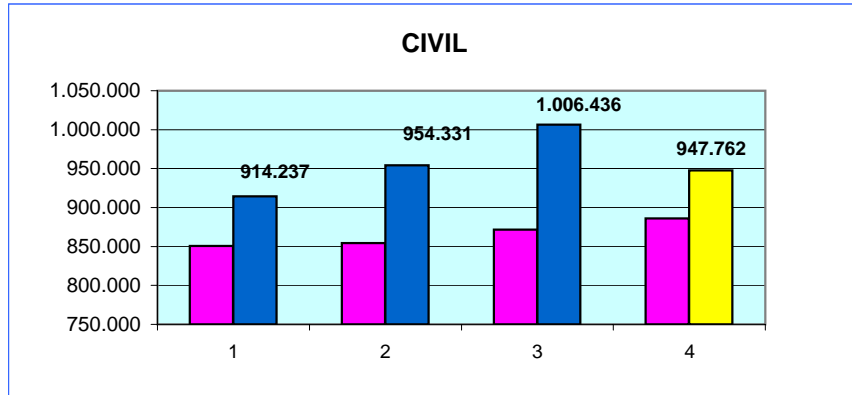
Evolución

Año: 2008	Trimestre 3 al 3	En Tramite Al Inicio Del Periodo	Ingresados	Resueltos	En Tramite Al Final Del Periodo	Sentencias	Autos	Tasas Resolución	Tasas Pendencia	Tasas Sentencia	Tasas Congestión
JURISDICCIONES											
Jurisdicción Civil (1):											
Idos. 1ª Instancia		13,49%	32,63%	18,70%	18,81%	8,90%	21,37%	-0,11	0,00	-0,77	0,00
Idos. de lo Mercantil		25,11%	39,80%	3,48%	35,16%	15,58%	12,95%	-0,26	0,31	0,12	0,24
Idos. Violencia contra la mujer		25,72%	26,79%	40,31%	18,47%	20,02%	43,15%	0,11	-0,16	-0,14	-0,10
Idos. Familia		2,64%	6,94%	6,61%	4,73%	3,76%	3,98%	0,00	-0,02	0,14	-0,02
Idos. 1ª Instª, e Instr.		14,99%	27,88%	13,33%	19,19%	2,95%	13,59%	-0,11	0,05	-0,68	0,04
Idos. de Menores		-48,95%	-86,82%	-56,57%	-58,19%	-43,10%	-65,74%	2,30	-0,04	0,31	0,08
A.P. Secciones Civiles		6,94%	2,21%	7,20%	4,33%	6,34%	7,88%	0,05	-0,03	-0,01	-0,02
A.P. Secciones Mixtas		-12,44%	-1,15%	4,99%	-15,35%	3,20%	8,97%	0,06	-0,19	-0,02	-0,13
T.S.J. Sala Civil y Penal		18,63%	30,16%	11,86%	29,25%	5,00%	18,42%	-0,14	0,16	-0,06	0,10
Tribunal Supremo: Sala 1ª		-31,17%	10,57%	35,23%	-10,88%	45,05%	33,74%	0,22	-0,34	0,07	-0,47
TOTAL		11,13%	25,60%	13,49%	15,43%	5,75%	15,41%	-0,10	0,02	-0,64	0,01
Jurisdicción Penal (2):											
Idos. Instrucción		13,97%	5,24%	5,80%	11,17%	25,96%	7,63%	0,01	0,05	0,19	0,02
Idos. 1ª Instª, e Instr.		6,57%	4,93%	6,73%	5,06%	26,74%	13,78%	0,02	-0,02	0,19	-0,01
Idos. Violencia contra la mujer		17,75%	20,14%	29,07%	9,45%	3,64%	30,61%	-0,15	2,02	3,32	1,10
Idos. de Menores		0,11%	14,75%	-4,91%	6,62%	-2,54%	-6,11%	-0,17	0,12	0,02	0,09
Idos. Vigilancia Penitenciaria		15,07%	12,67%	12,84%	15,40%	-	-	0,00	0,02	-	0,00
Idos. de lo Penal		20,61%	16,51%	12,66%	22,44%	12,67%	23,15%	-0,03	0,09	0,00	0,06
Idos. de lo Penal de Ejecutorias		-	-	-	-	-	-	-	-	-	-
A.P. Secciones Penales		2,18%	8,84%	13,59%	-0,85%	9,56%	17,40%	0,04	-0,13	-0,04	-0,07
A.P. Secciones Mixtas		-5,25%	10,27%	3,44%	2,10%	-5,72%	13,21%	-0,06	-0,01	-0,09	0,00
T.S.J. Sala Civil y Penal		-62,93%	-9,68%	-61,82%	30,95%	20,00%	-19,66%	-0,58	2,43	2,14	0,49
Idos Centrales Instrucción		3,70%	-10,15%	-9,56%	4,03%	-	-24,00%	0,01	0,15	-	0,10
Idos Centrales de lo Penal		22,22%	25,00%	22,22%	24,00%	22,22%	-	-0,02	0,01	0,00	0,01
Idos Centrales de Menores		-33,33%	-	-100,00%	0,00%	-100,00%	-	-	-	-	-
Idos Centrales de Vigilancia Penitenciaria		2,34%	45,69%	63,85%	-22,41%	-	-	0,12	-0,53	-	-0,21
A.N. Sala Penal		-14,72%	16,78%	31,42%	-28,35%	-26,32%	37,57%	0,13	-0,45	-0,44	-0,24
Tribunal Supremo: Sala 2ª		23,11%	29,49%	19,55%	26,11%	16,42%	27,25%	-0,08	0,05	-0,03	0,04
TOTAL		10,35%	6,19%	7,24%	8,65%	19,45%	10,53%	0,01	0,01	0,11	0,01
Jurisdicción Cont.-Admva.:											
Idos Cont.-Admvo.		10,49%	16,52%	12,70%	11,96%	10,31%	21,15%	-0,03	-0,01	-0,02	-0,01
Idos Central Cont.-Admvo.		-1,04%	52,38%	-40,74%	20,33%	-1,95%	-26,27%	-0,61	1,03	0,65	0,83
T.S.J. Sala Cont.-Admvo.		8,02%	6,88%	19,42%	7,19%	19,59%	12,17%	0,12	-0,10	0,00	-0,10
A.N. Sala Cont.-Admvo.		-11,85%	13,01%	13,91%	-12,09%	11,34%	30,02%	0,01	-0,23	-0,02	-0,20
Tribunal Supremo: Sala 3ª		-12,75%	31,78%	4,47%	-9,81%	10,70%	-0,10%	-0,21	-0,14	0,06	-0,12
TOTAL		7,21%	14,58%	13,03%	8,02%	14,01%	16,30%	-0,01	-0,04	0,01	-0,04
Jurisdicción Social:											
Idos. de lo Social		29,46%	35,77%	21,59%	35,23%	20,02%	-	-0,10	0,11	-0,01	0,08
Idos. De lo Social de Ejecuciones		-	-	-	-	-	-	-	-	-	-
T.S.J. Sala Social		-9,41%	-2,50%	9,10%	-11,96%	12,01%	-33,92%	0,12	-0,19	0,03	-0,16
A.N. Sala Social		26,58%	-22,22%	5,56%	3,13%	8,33%	400,00%	0,36	-0,02	0,03	0,03
Tribunal Supremo: Sala 4ª		-6,89%	-7,57%	-9,86%	-6,39%	-37,76%	-0,69%	-0,02	0,04	-0,31	0,03
TOTAL		17,93%	29,42%	18,79%	22,14%	17,49%	-12,40%	-0,08	0,03	-0,01	0,02
Jurisdicción Militar:											
Tribunal Supremo: Sala 5ª		22,43%	43,18%	5,13%	36,61%	31,25%	-13,04%	-0,27	0,30	0,25	0,22
TOTAL		22,43%	43,18%	5,13%	36,61%	31,25%	-13,04%	-0,27	0,30	0,25	0,22
Salas Especiales Tribunal Supremo											
Tribunal Supremo: Secciones Especiales		-50,00%	454,55%	-	-21,24%	-	-	-	-	-	-
TOTAL		-50,00%	454,55%	-	-21,24%	-	-	-	-	-	-
TOTAL JURISDICCIONES		10,72%	10,20%	8,66%	11,97%	14,45%	11,45%	-0,01	0,03	-0,29	0,02

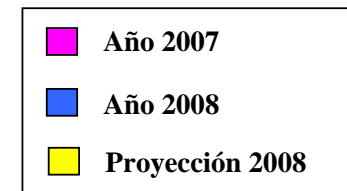
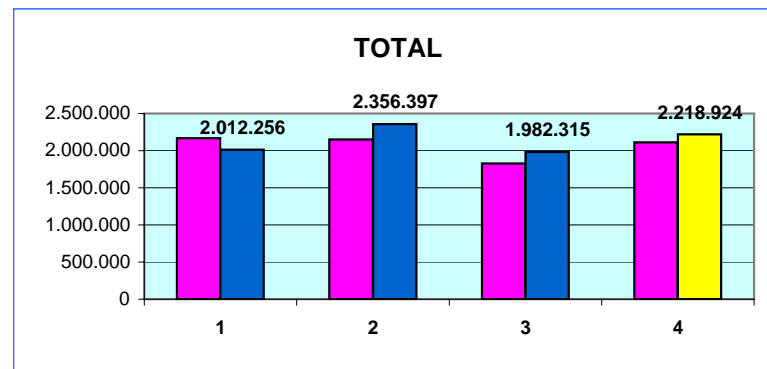
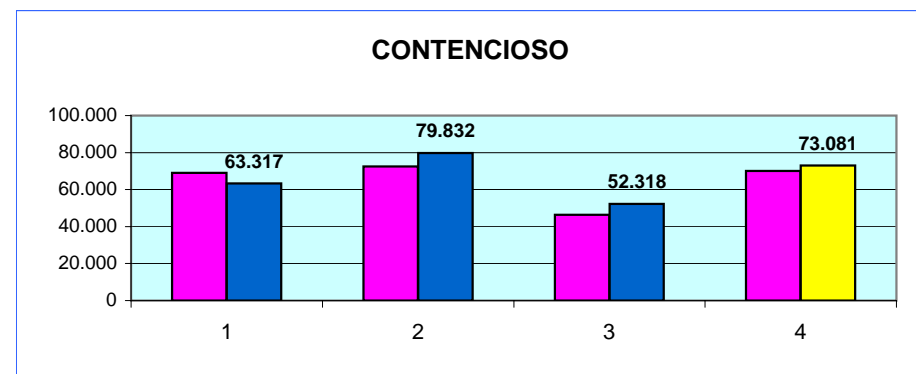
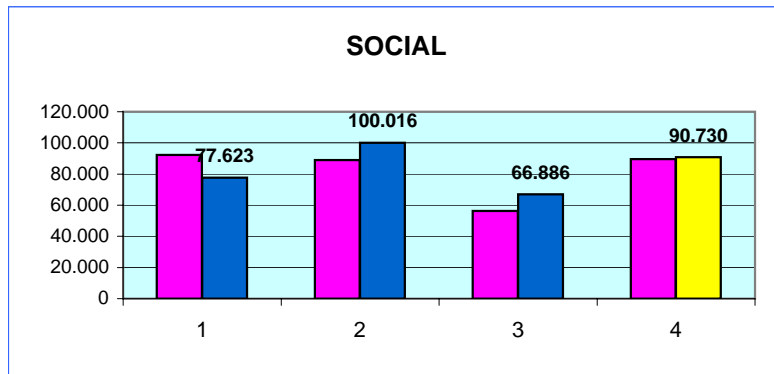
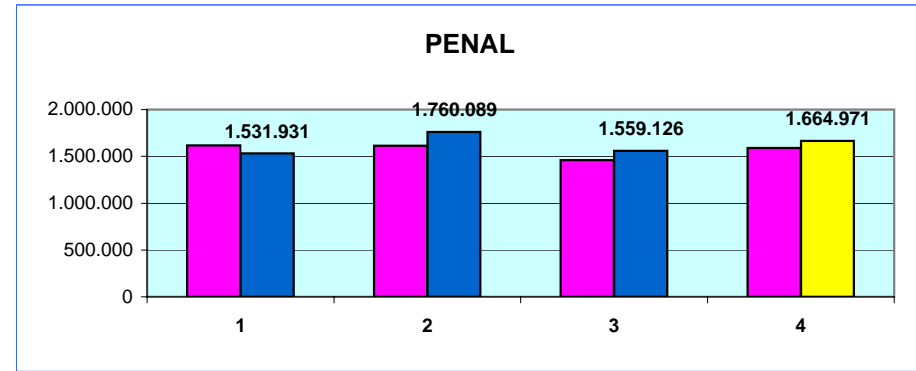
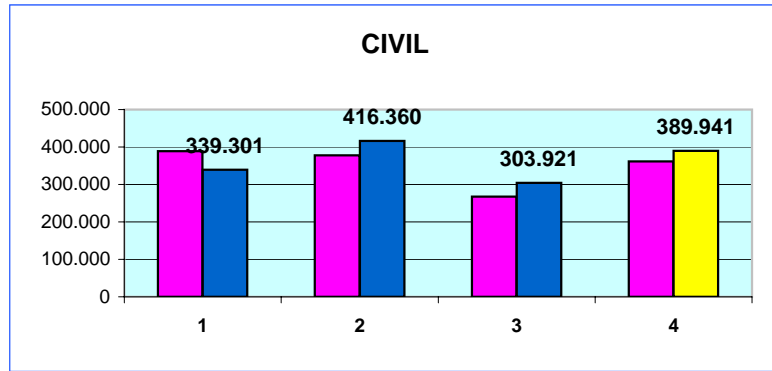
INGRESADOS (Por Trimestre)



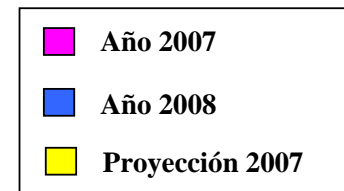
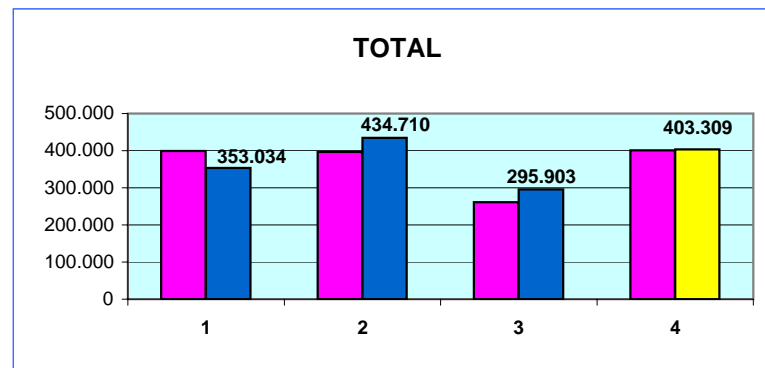
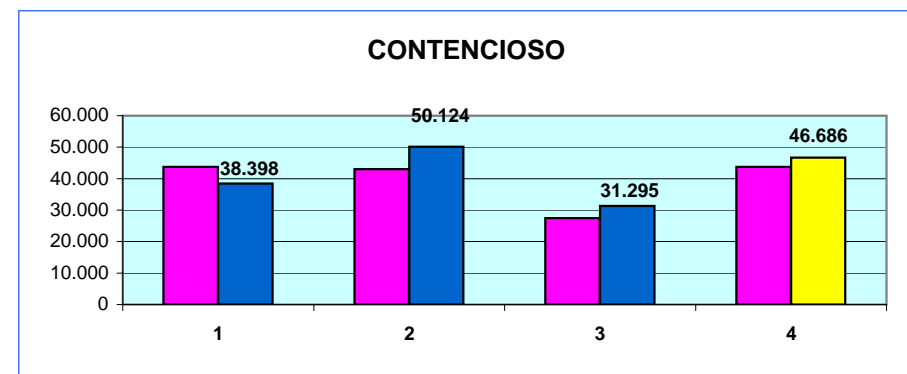
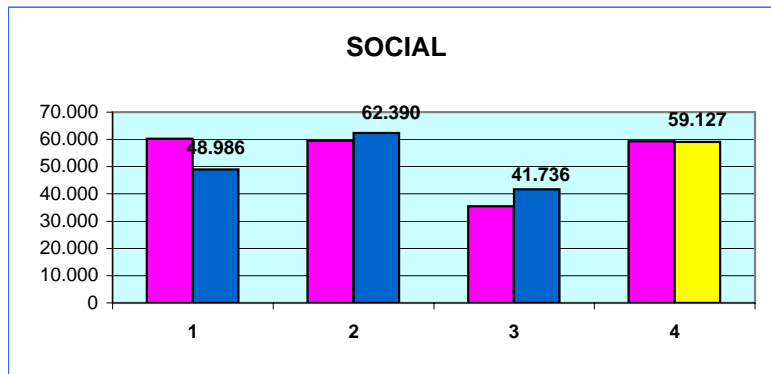
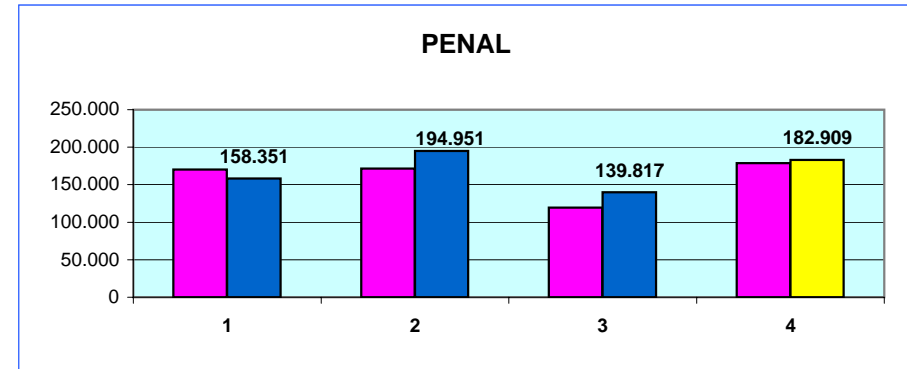
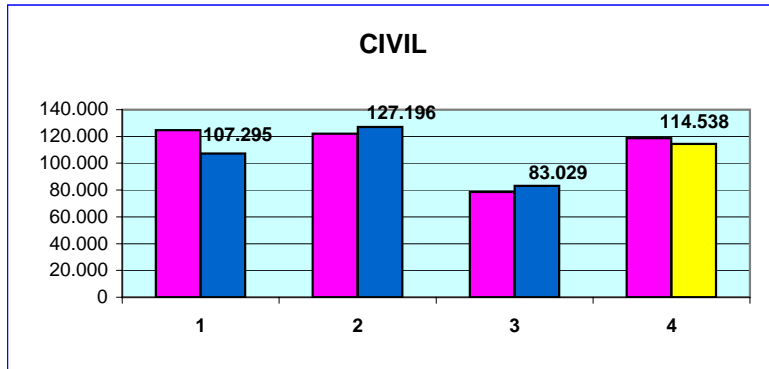
PENDIENTES FINAL (Por Trimestre)



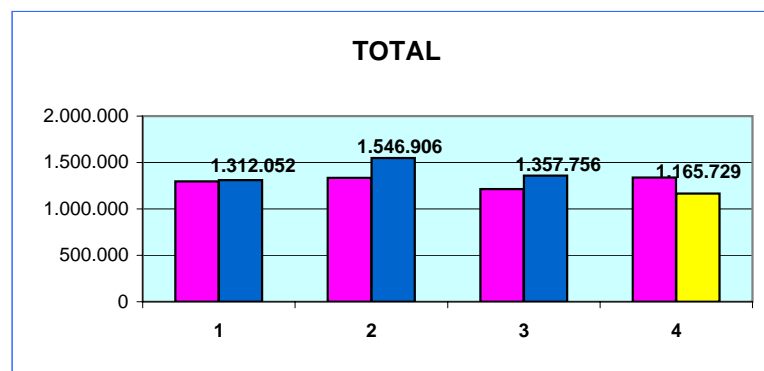
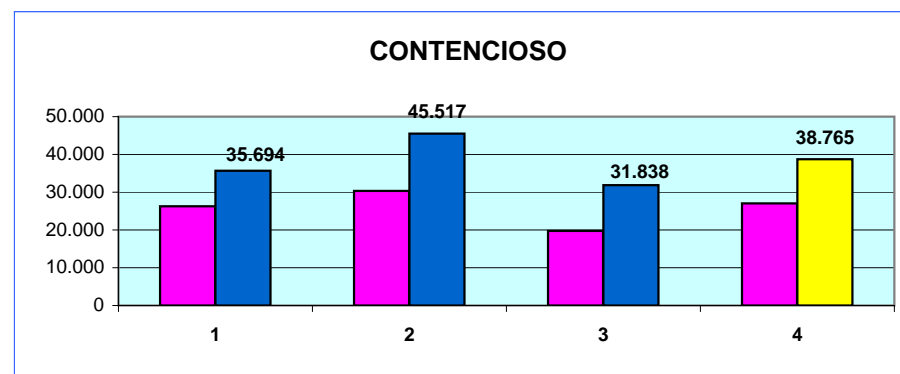
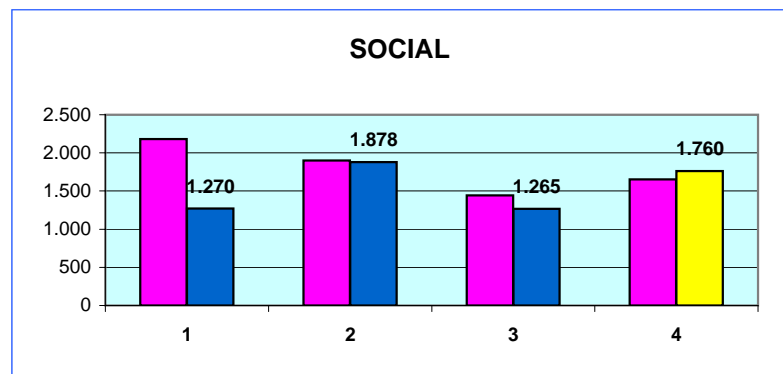
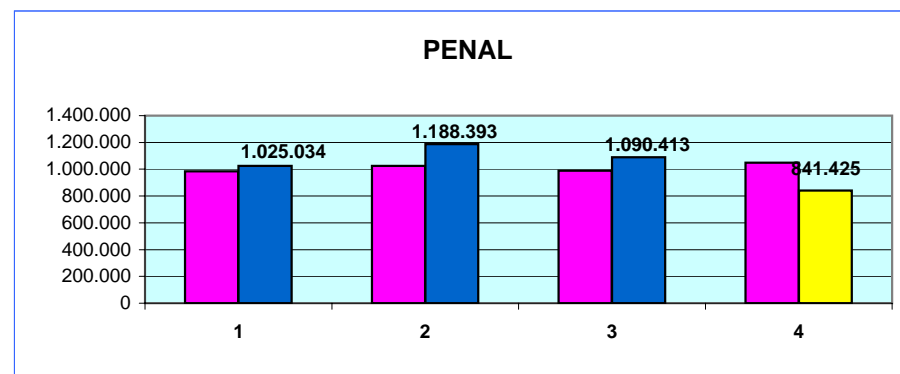
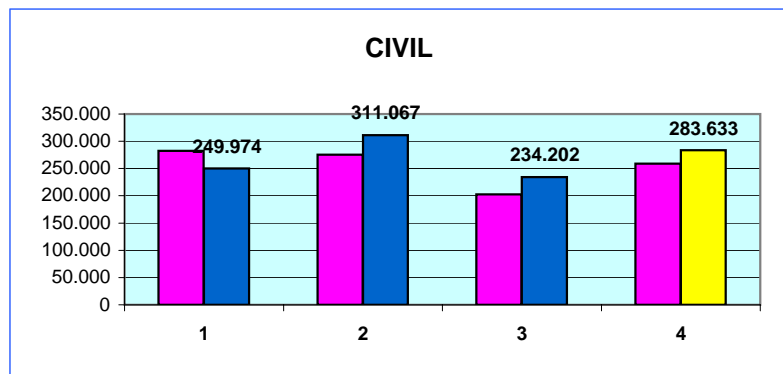
RESUELTOS (Por Trimestre)



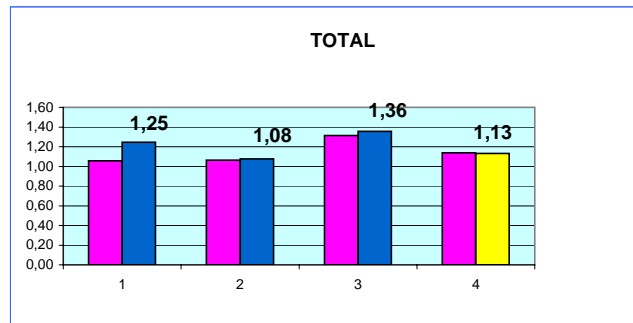
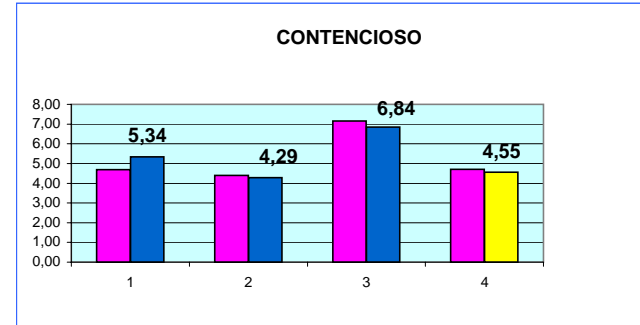
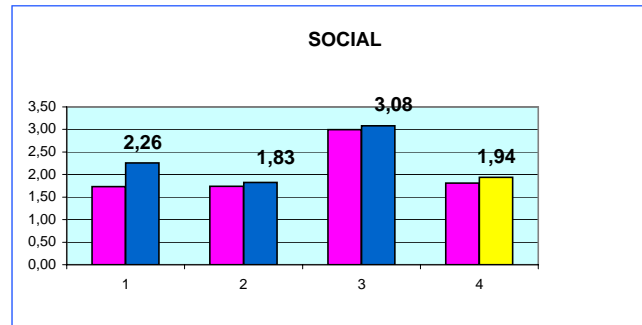
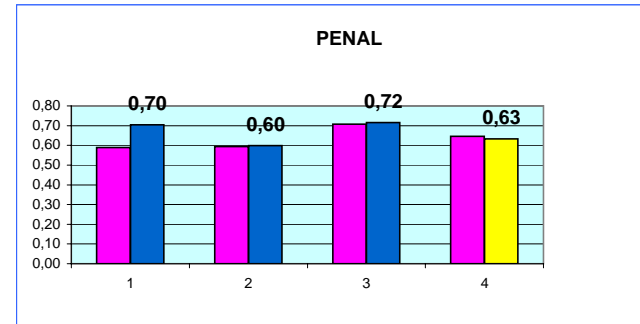
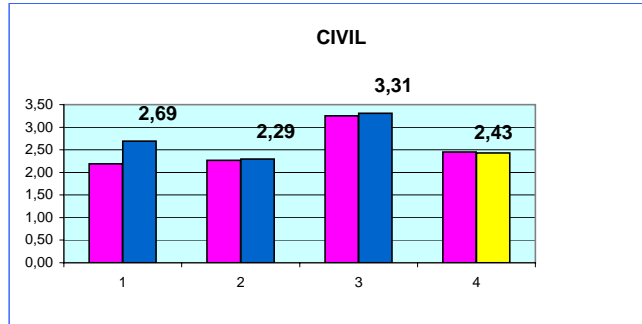
SENTENCIAS (Por Trimestre)



AUTOS (Por Trimestre)

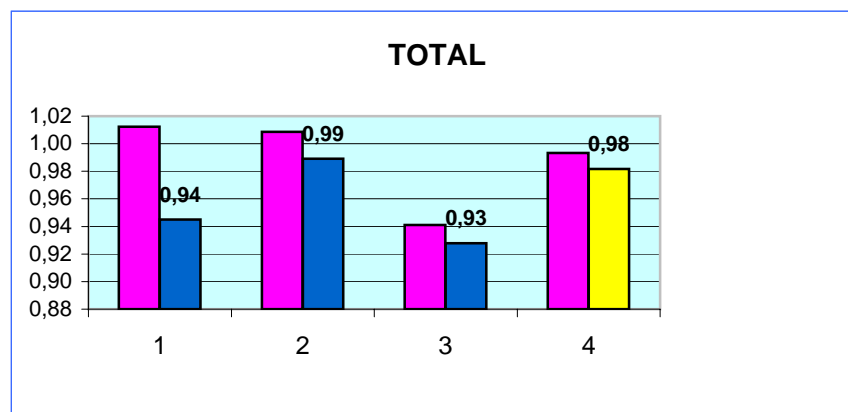
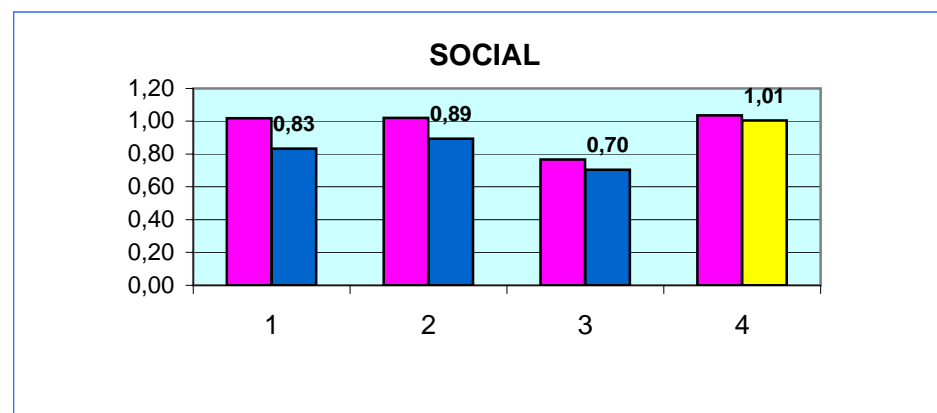
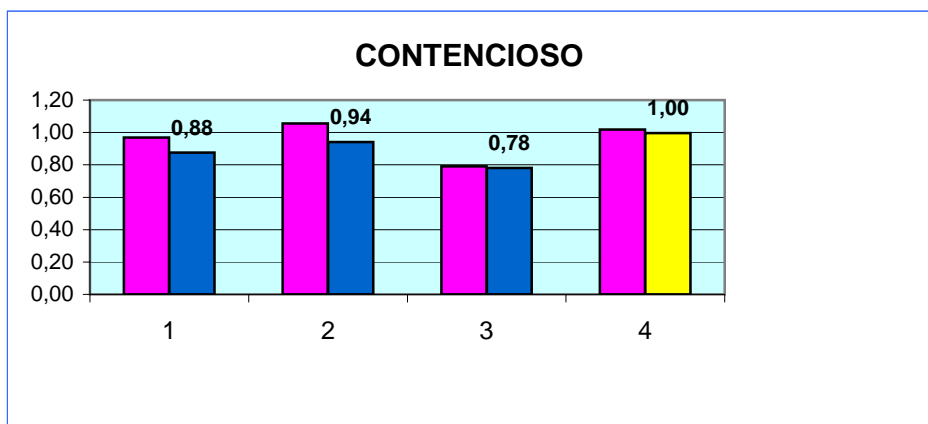
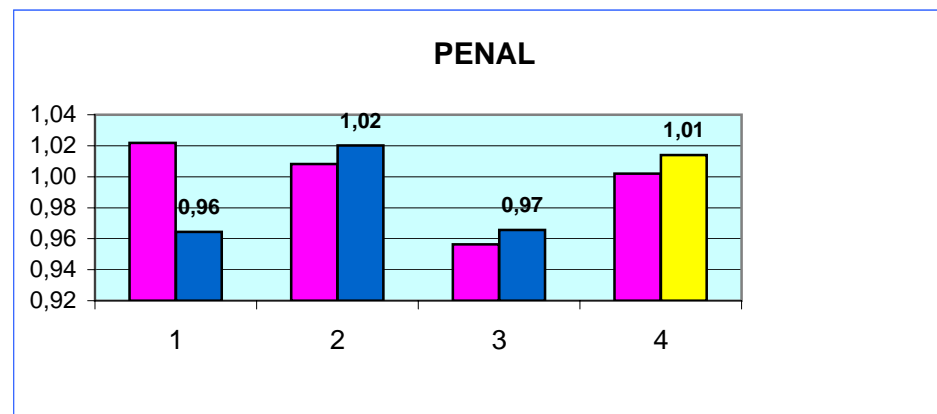
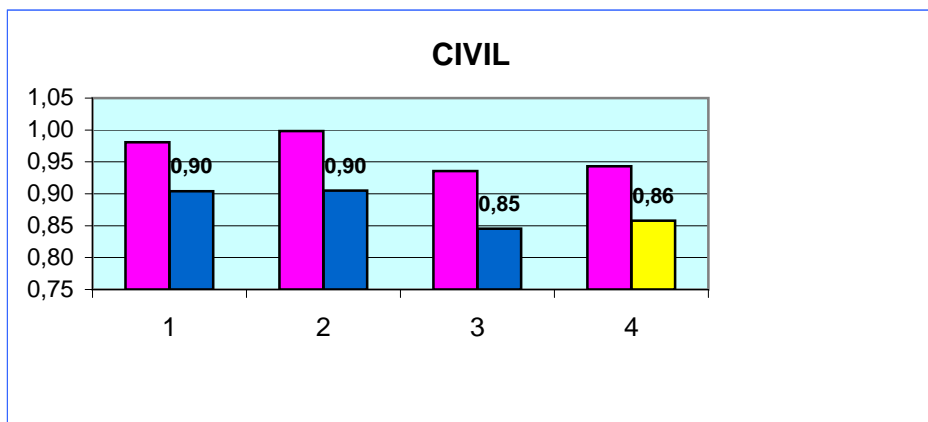


TASA DE PENDENCIA (Por Trimestre)



TASA DE RESOLUCIÓN (1)

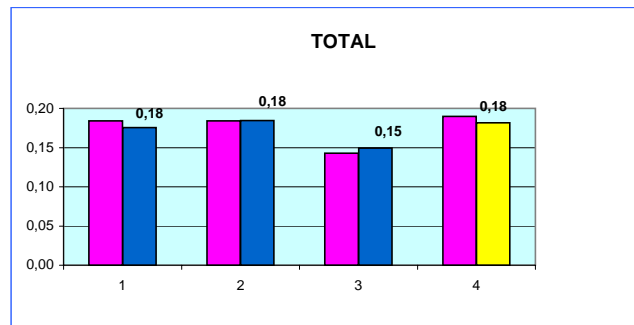
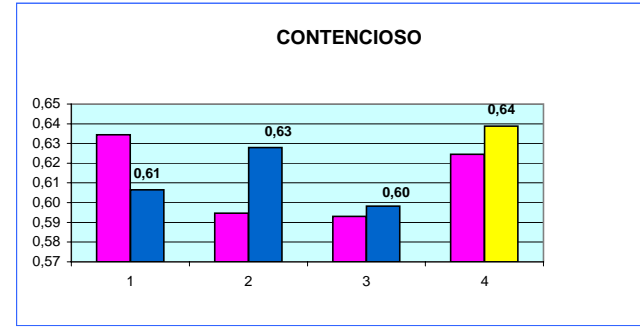
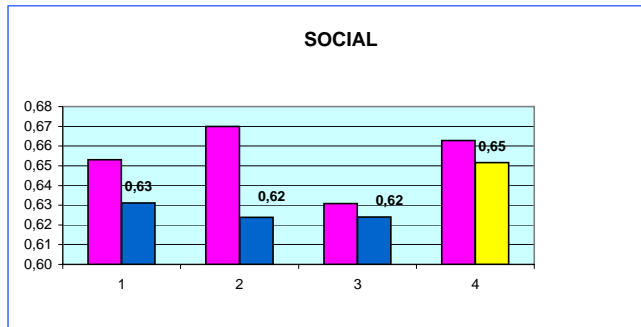
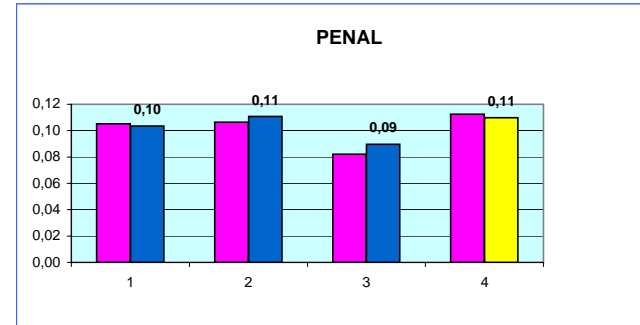
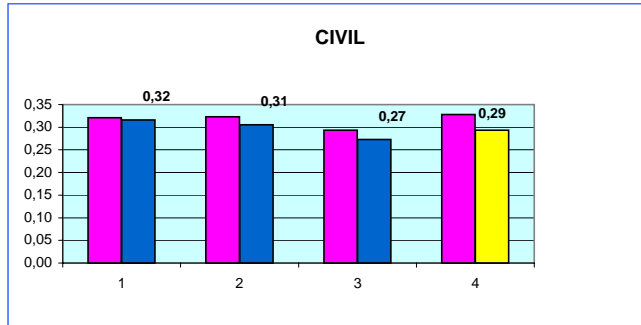
(Por Trimestre)



(1) RATIO RESUELTOS/INGRESADOS

- Año 2007
- Año 2008
- Proyección 2008

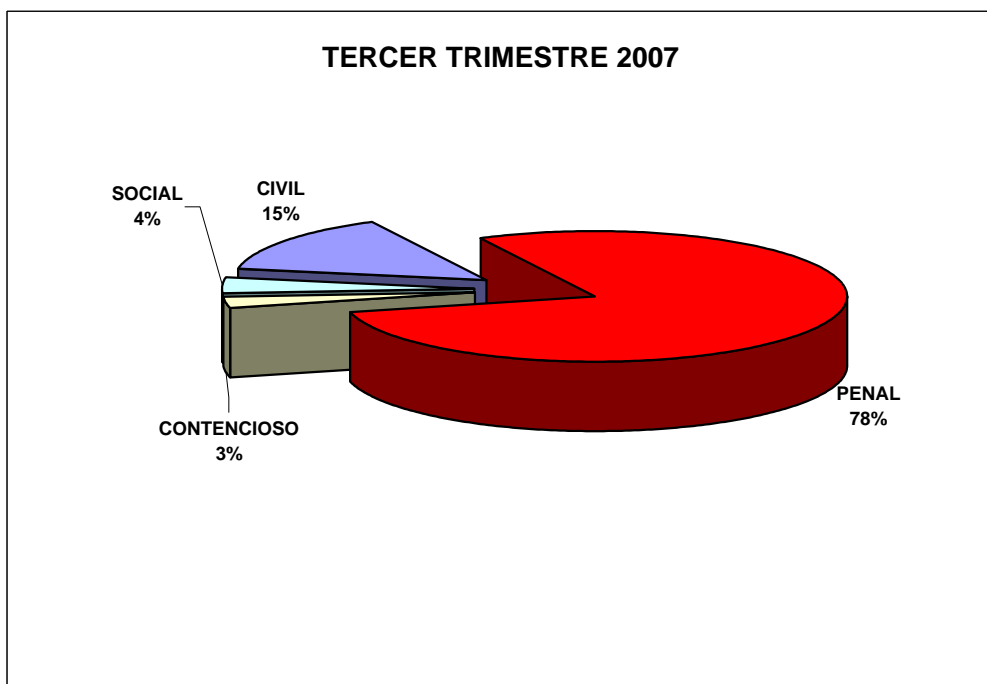
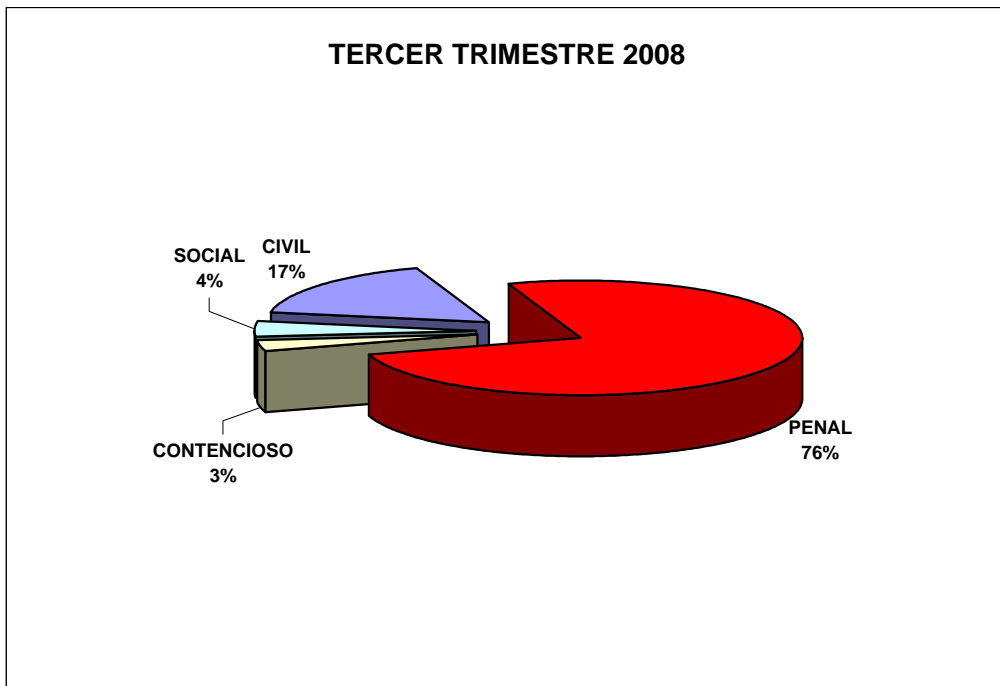
TASA DE SENTENCIA (1) (Por Trimestre)



(1) RATIO SENTENCIAS/RESUELTOS



Asuntos registrados por jurisdicciones





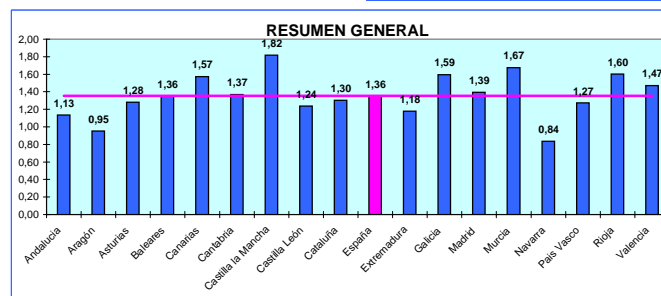
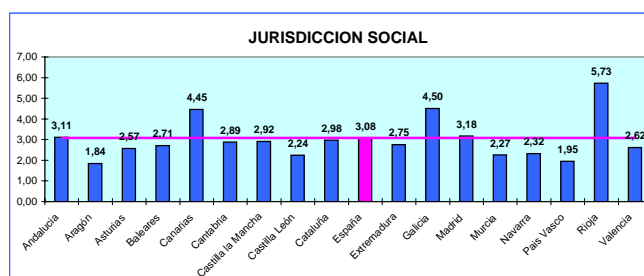
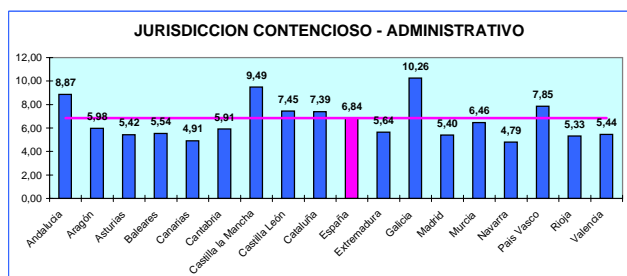
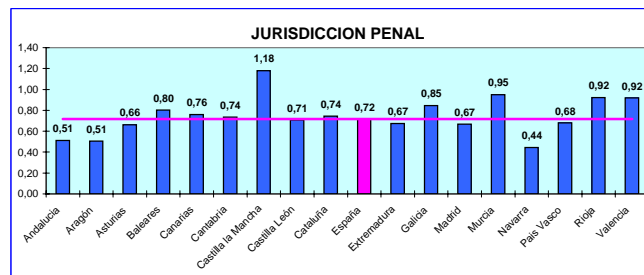
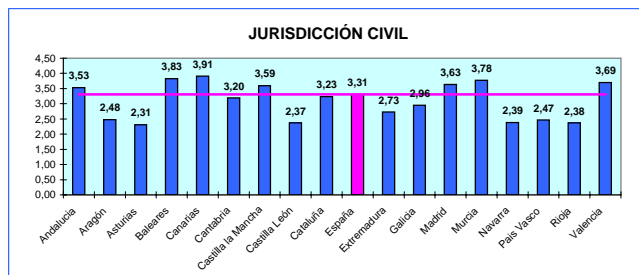
Gráficos comparativos de los Tribunales Superiores de Justicia

Tercer Trimestre 2008

ACTIVIDAD JUDICIAL
Datos por Comunidad y media Nacional

Periodo
AÑO 2008

TASA DE PENDENCIA (1)



(1) Ratio Pendientes/Resueltos

■ Comunidades Autónomas — España

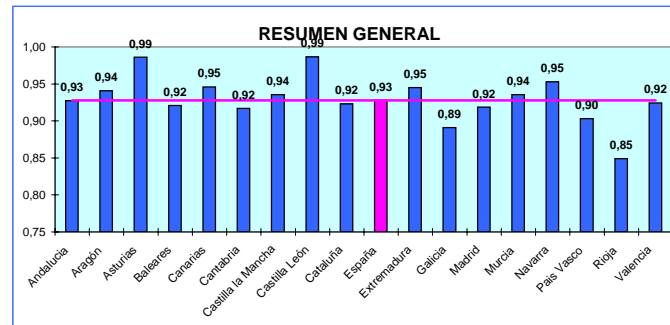
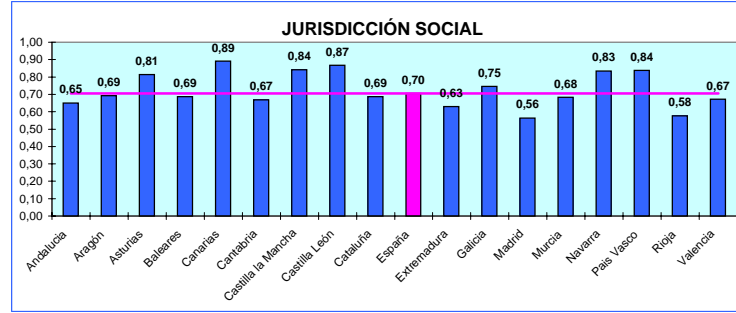
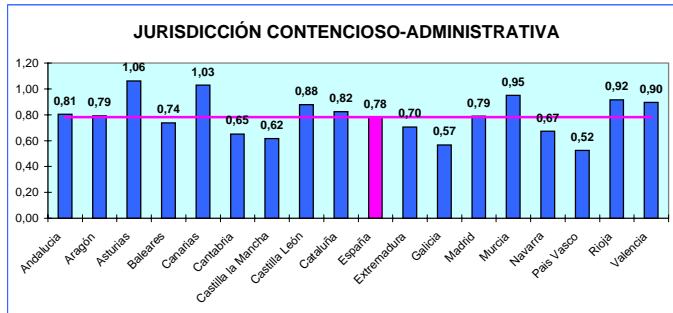
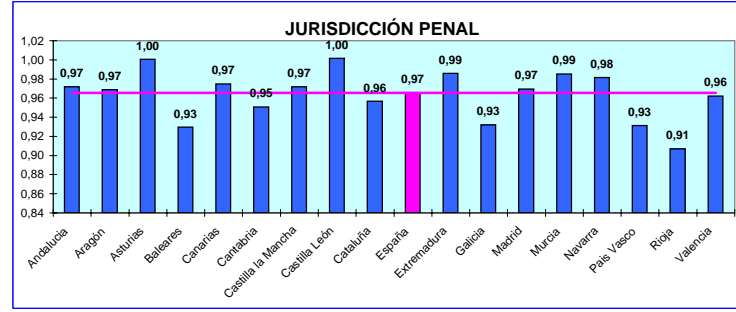
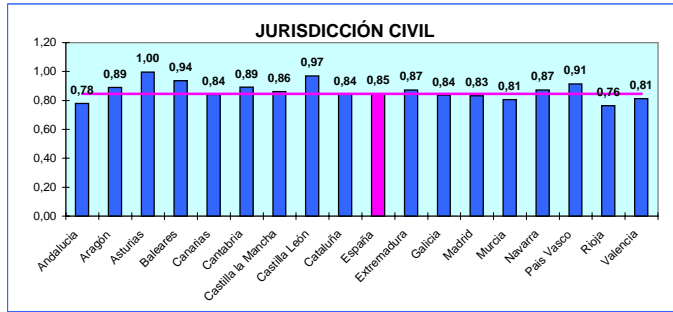
ACTIVIDAD JUDICIAL

Datos por Comunidad y media Nacional

Periodo

AÑO 2008

TASA DE RESOLUCIÓN (1)



(1) Ratio Resueltos/Ingresados

■ Comunidades Autónomas ■ España

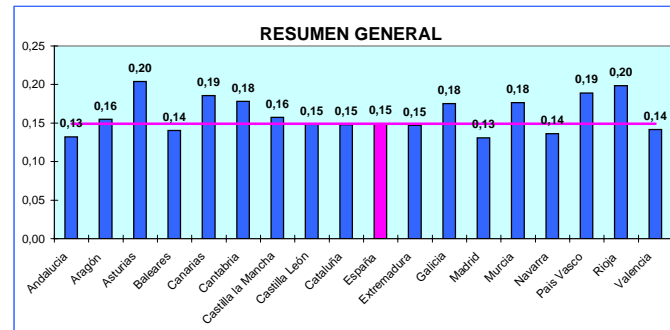
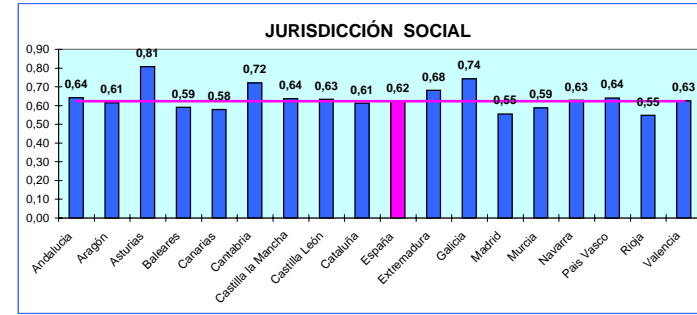
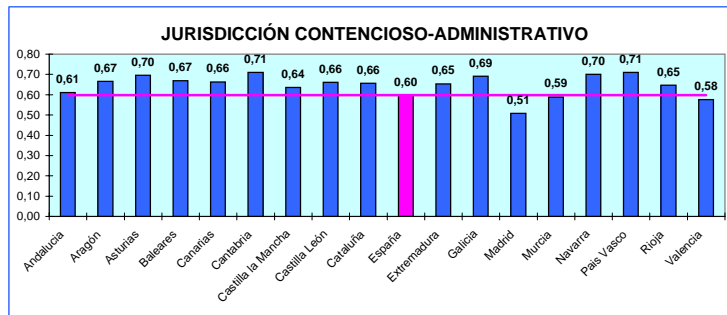
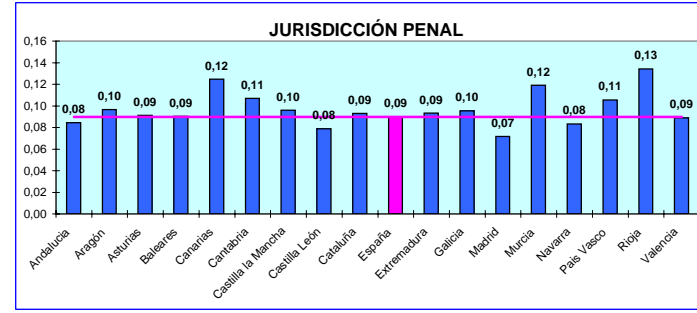
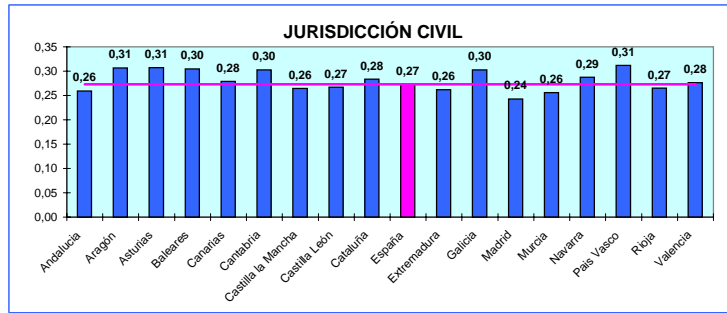
ACTIVIDAD JUDICIAL

Datos por Comunidad y media Nacional

Periodo

AÑO 2008

TASA DE SENTENCIA (1)



(1) Ratio Sentencias/Resueltos

■ Comunidades Autónomas ■ España

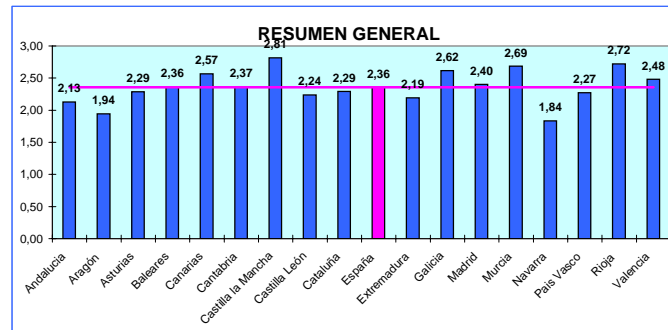
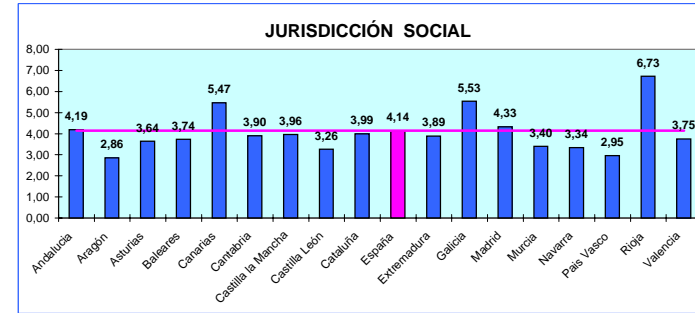
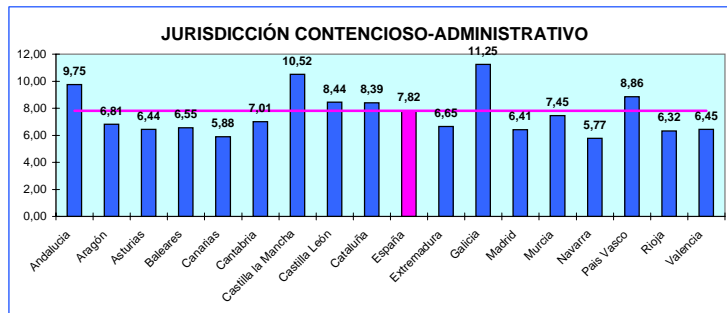
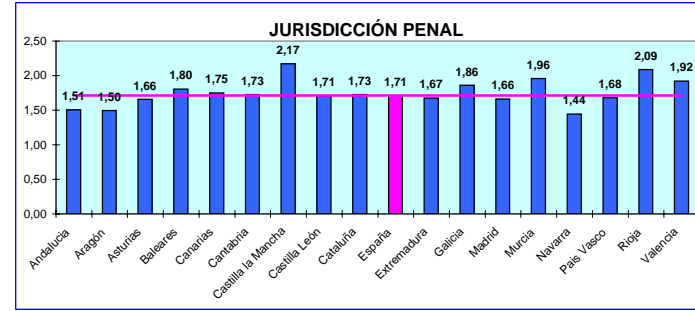
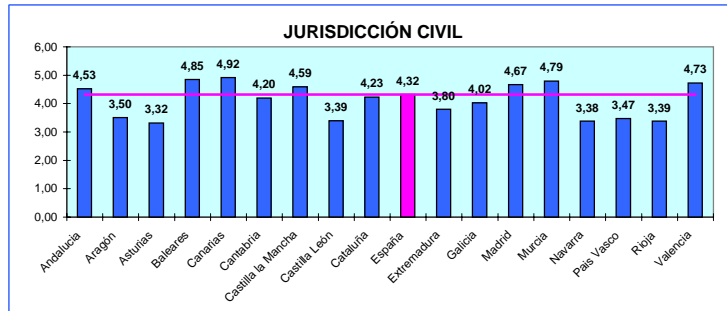
ACTIVIDAD JUDICIAL

Datos por Comunidad y media Nacional

Periodo

AÑO 2008

TASA DE CONGESTIÓN (1)



(1)RATIO (PENDIENTES INICIO + INGRESADOS)/RESUELTOS

■ Comunidades Autónomas ■ España

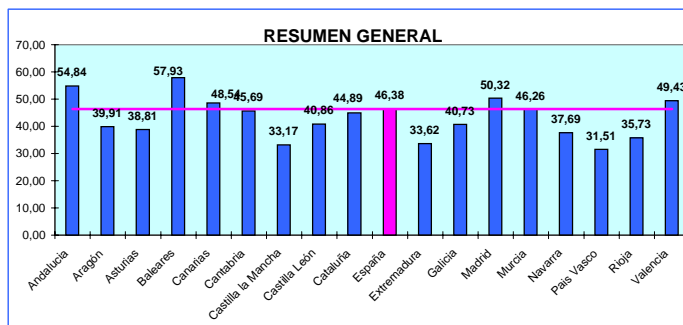
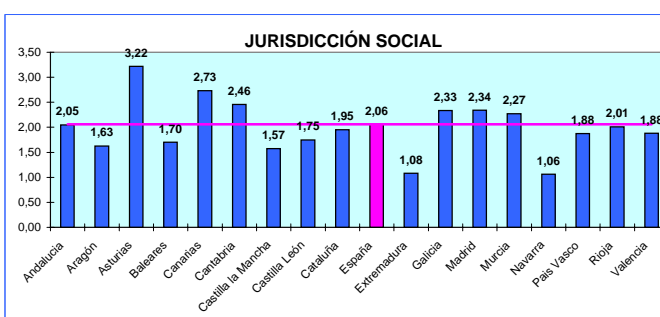
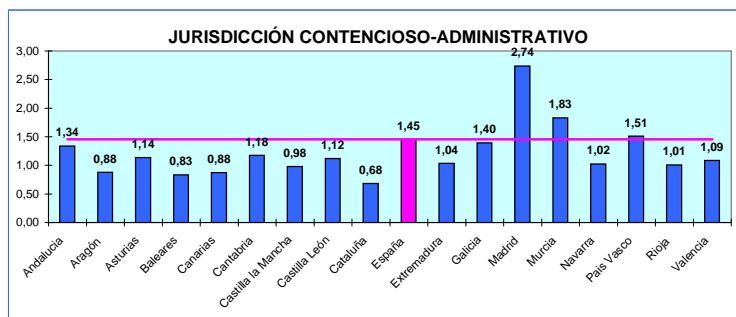
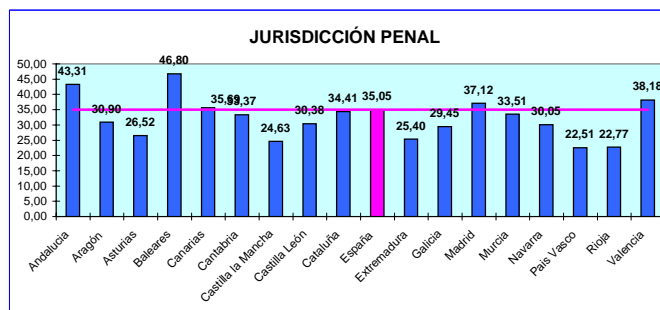
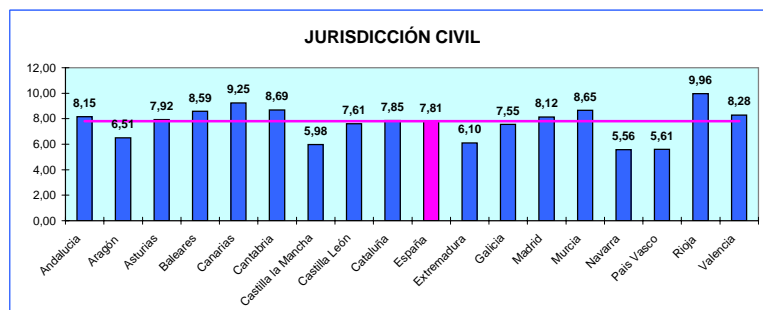
ACTIVIDAD JUDICIAL

Datos por Comunidad y media Nacional

Periodo

AÑO 2008

TASA DE LITIGIOSIDAD (1)



(1) Asuntos registrados por cada 1000 habitantes

■ Comunidades Autónomas ■ España



Mapas comparativos de los Tribunales Superiores de Justicia

TERCER TRIMESTRE 2007



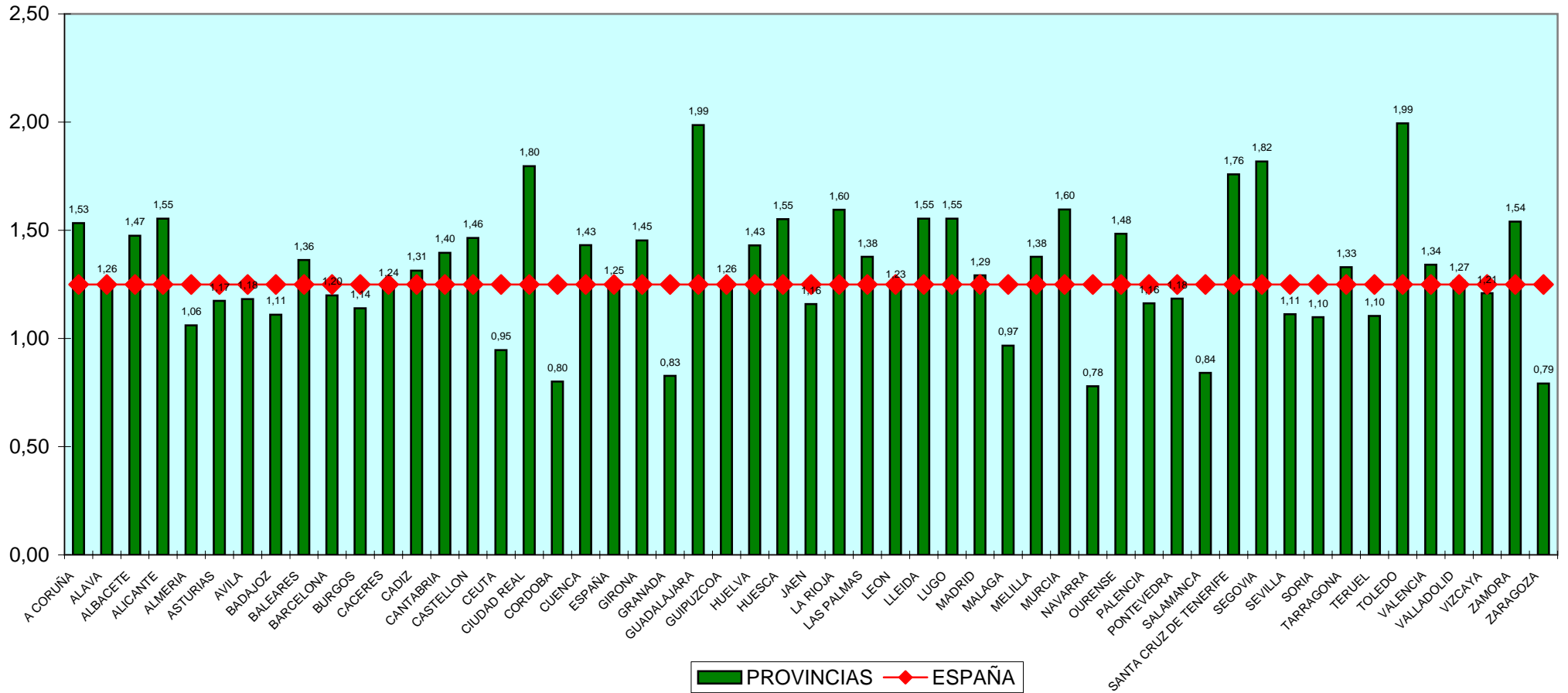
Gráficos comparativos de Provincias

(NO INCLUIDOS DATOS DEL TRIBUNAL SUPREMO, AUDIENCIA NACIONAL Y TRIBUNALES SUPERIORES DE JUSTICIA)

Tercer Trimestre 2008

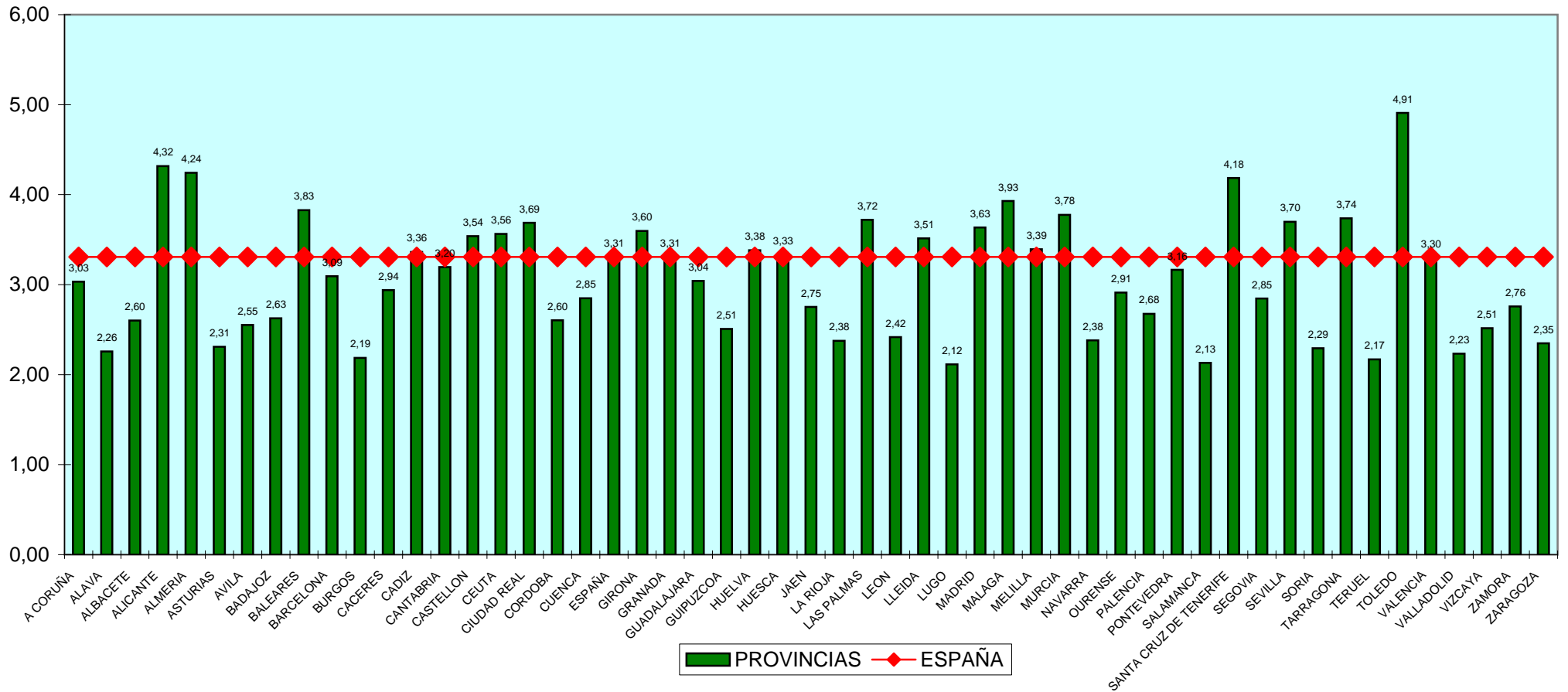
TASA DE PENDENCIA - TOTAL

TERCER TRIMESTRE 2008



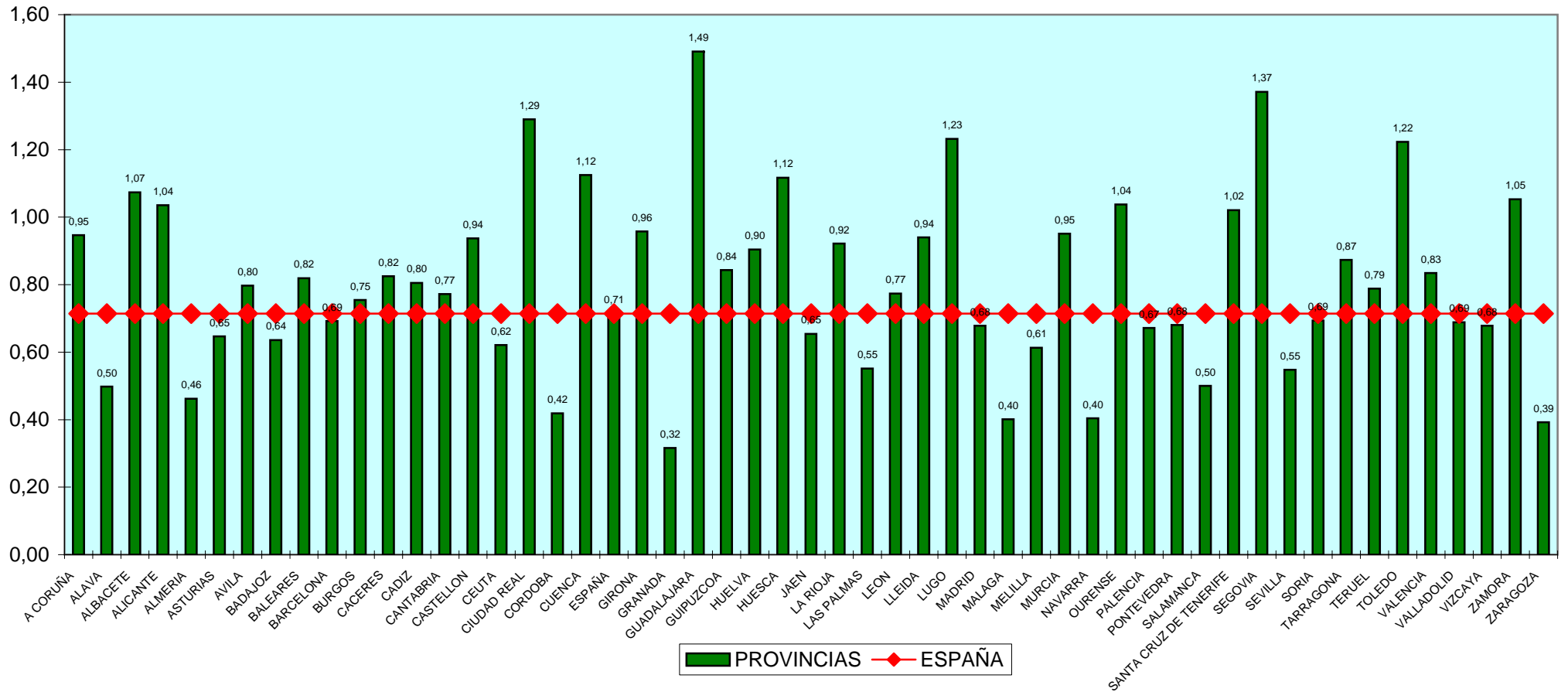
TASA DE PENDENCIA - CIVIL

TERCER TRIMESTRE 2008



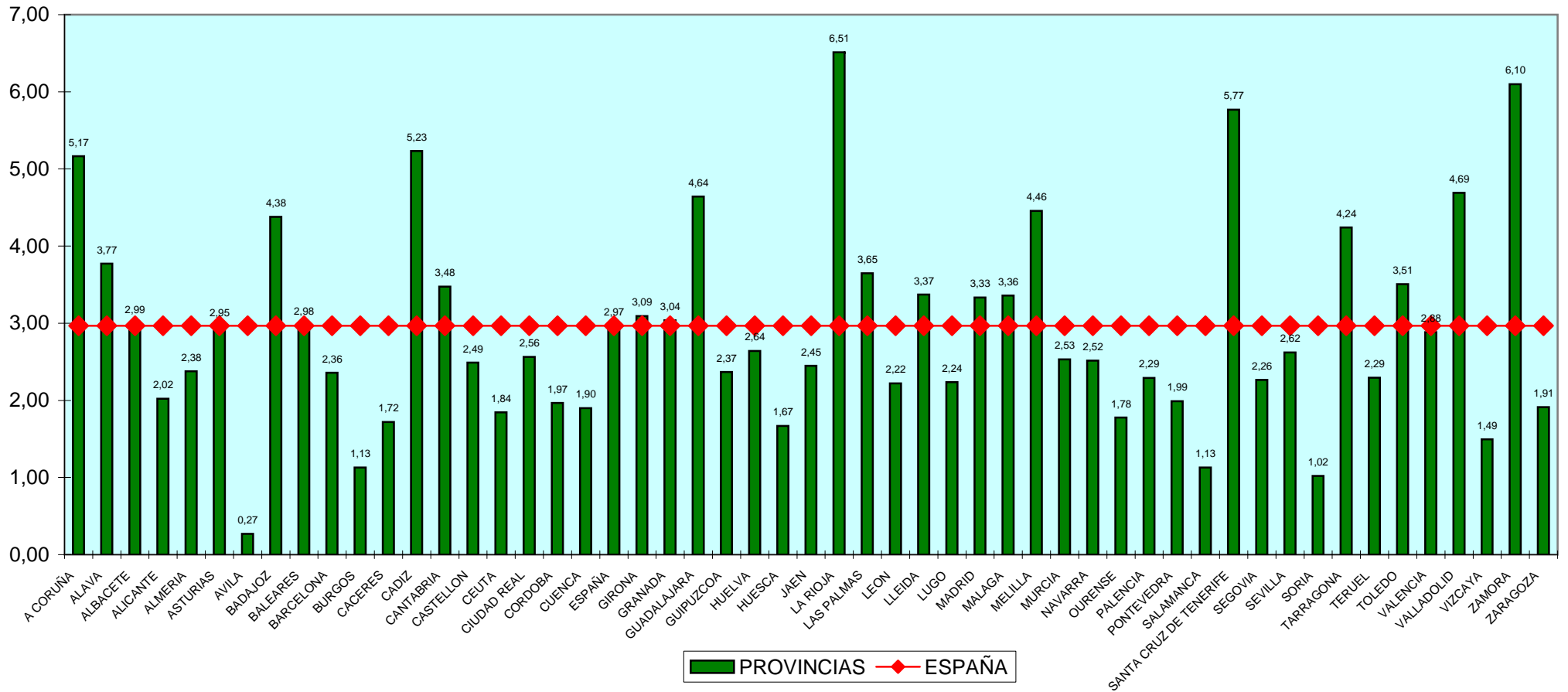
TASA DE PENDENCIA - PENAL

TERCER TRIMESTRE 2008



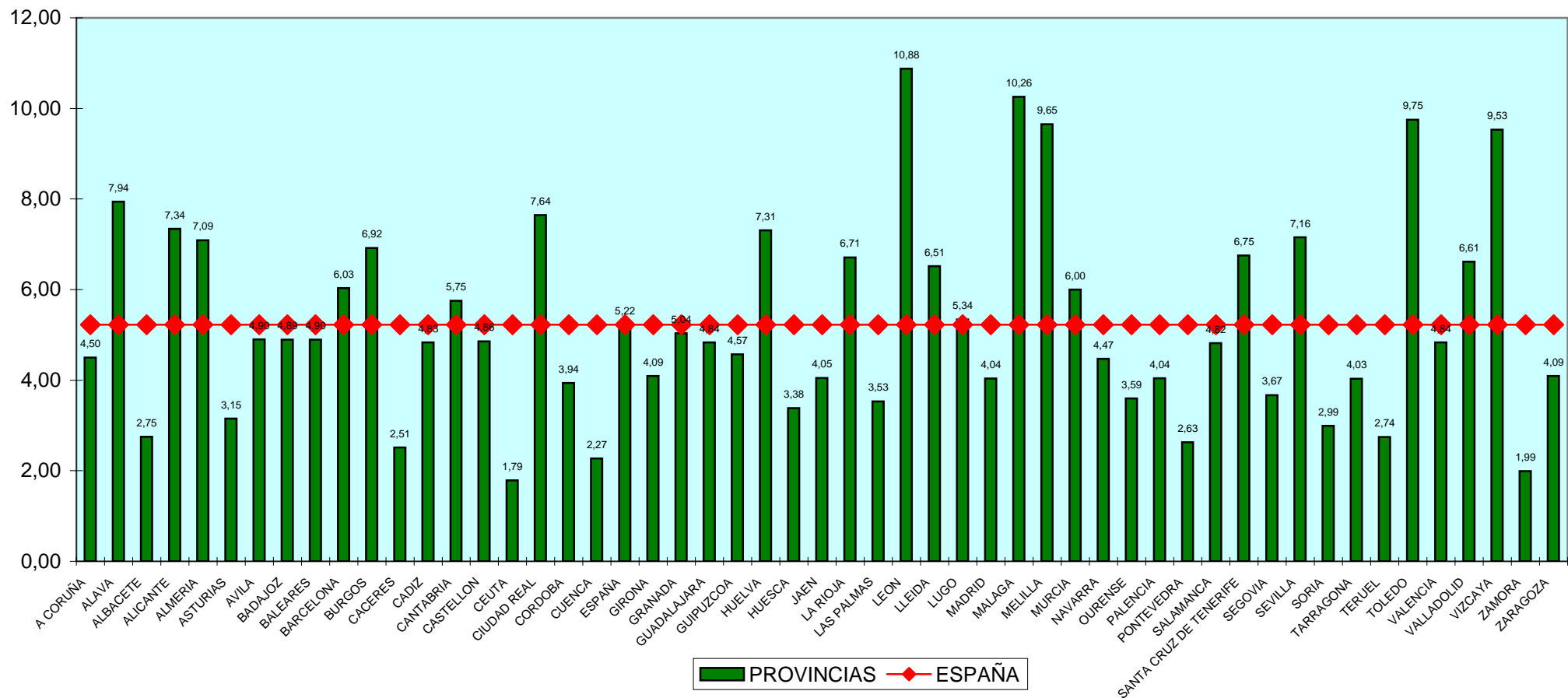
TASA DE PENDENCIA - SOCIAL

TERCER TRIMESTRE 2008



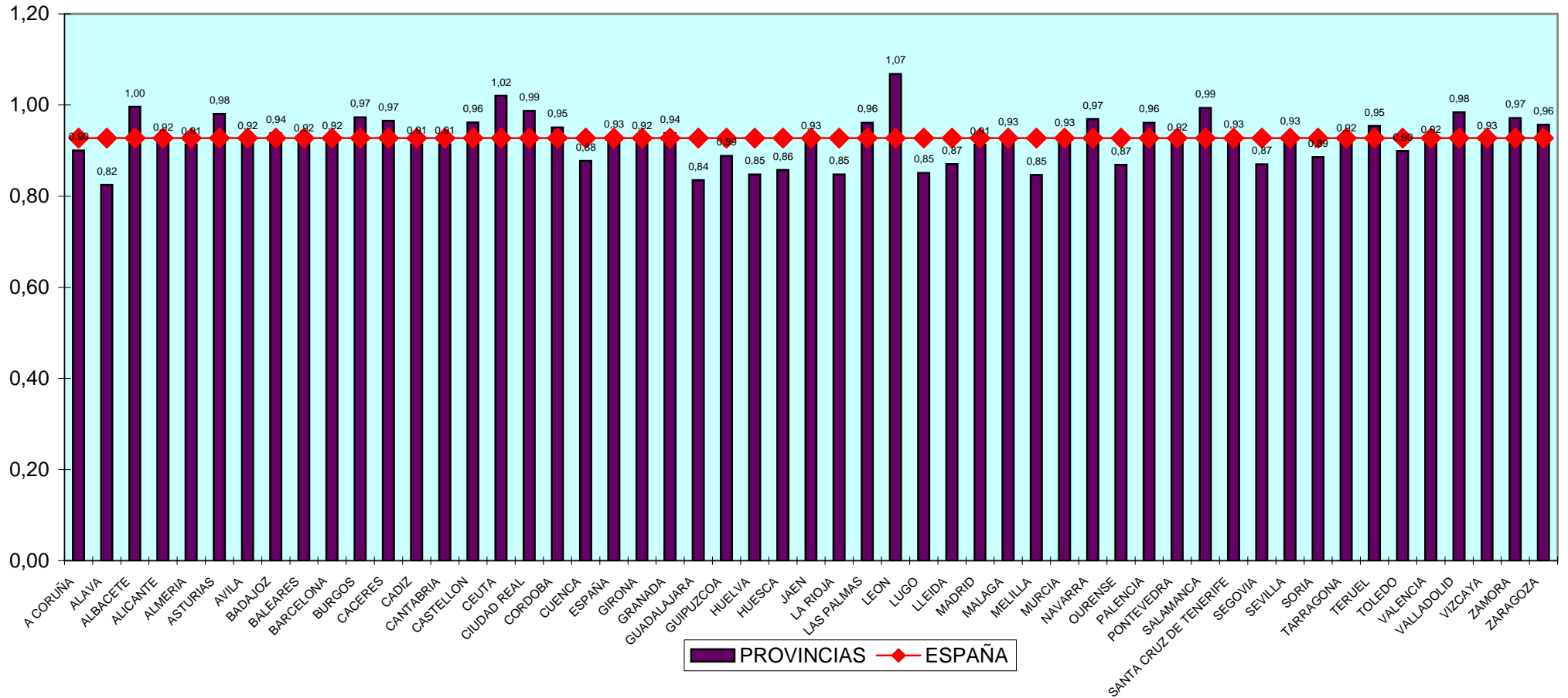
TASA DE PENDENCIA - CONTENCIOSO

TERCER TRIMESTRE 2008



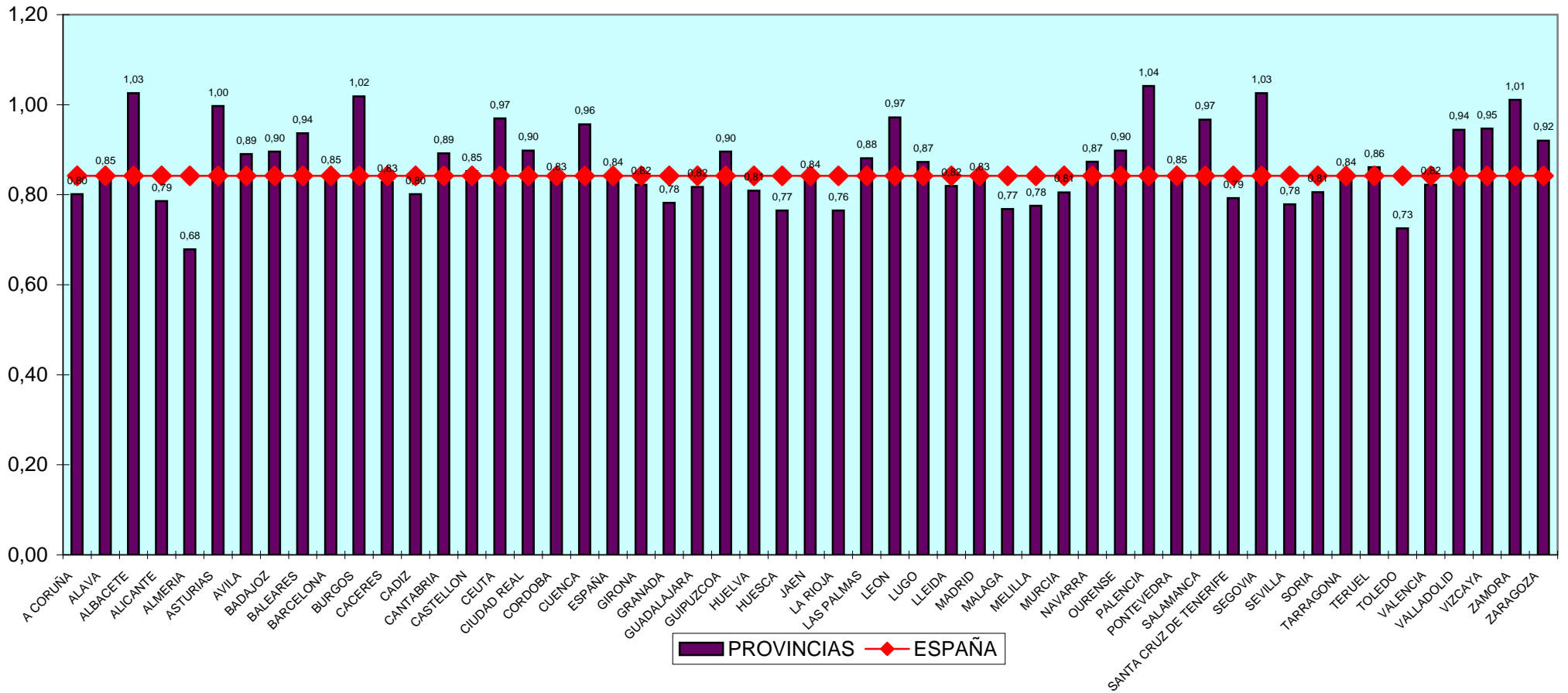
TASA DE RESOLUCIÓN - TOTAL

TERCER TRIMESTRE 2008



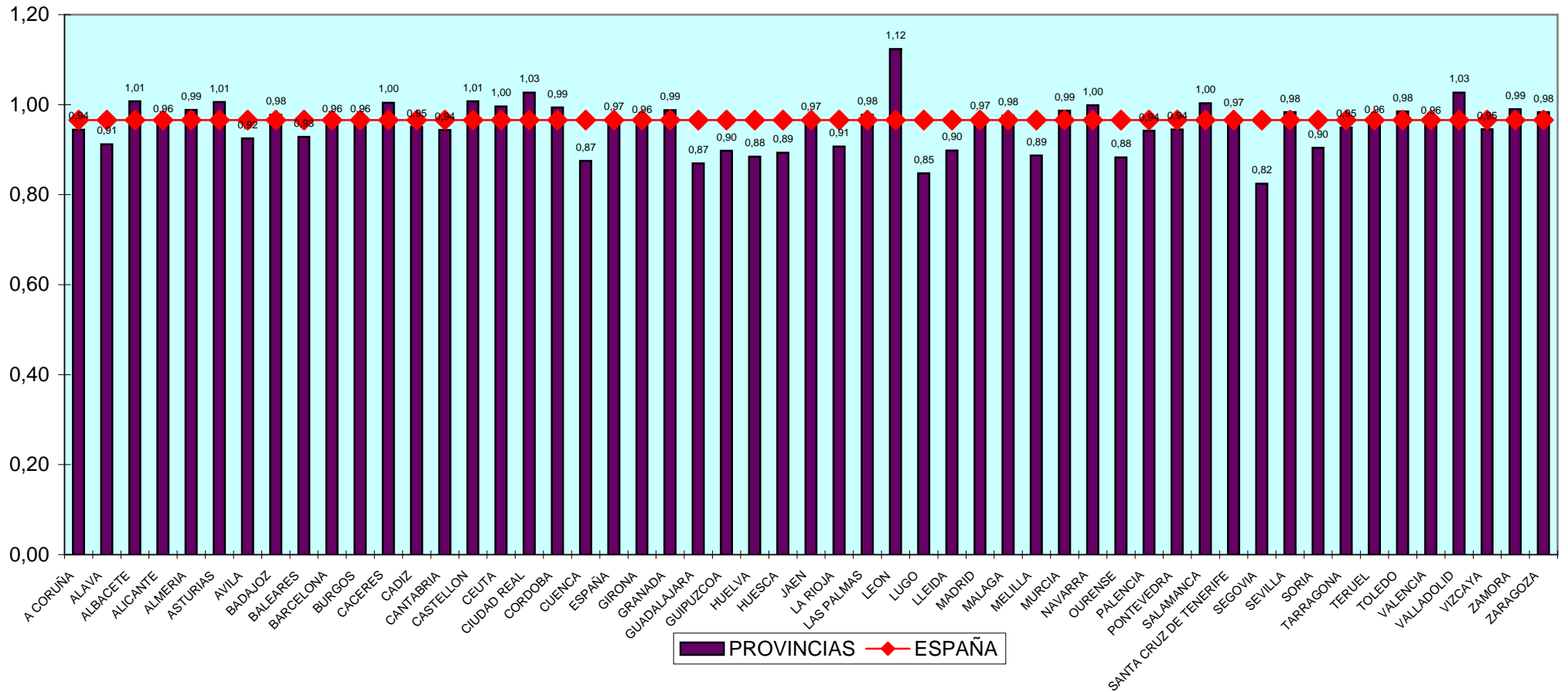
TASA DE RESOLUCIÓN - CIVIL

TERCER TRIMESTRE 2008



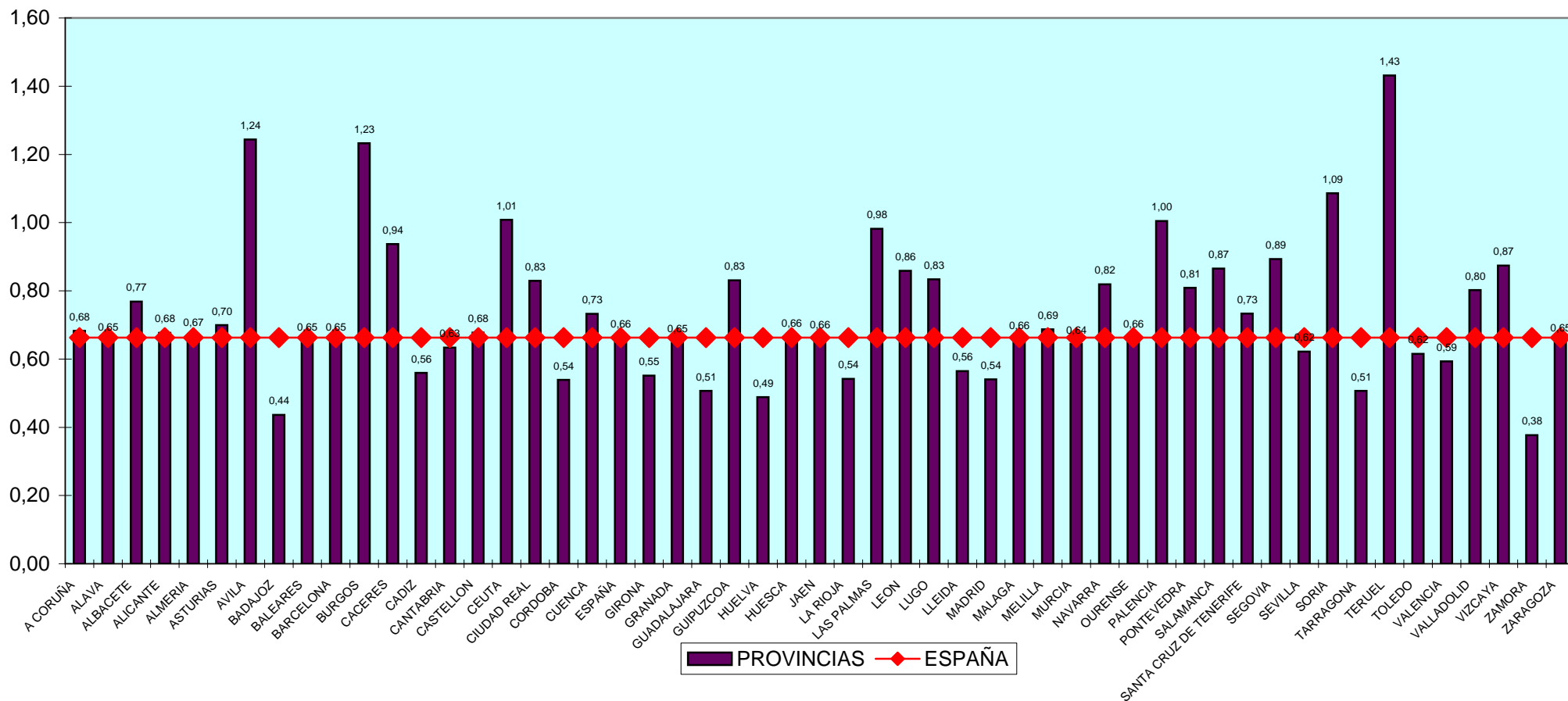
TASA DE RESOLUCIÓN - PENAL

TERCER TRIMESTRE 2008



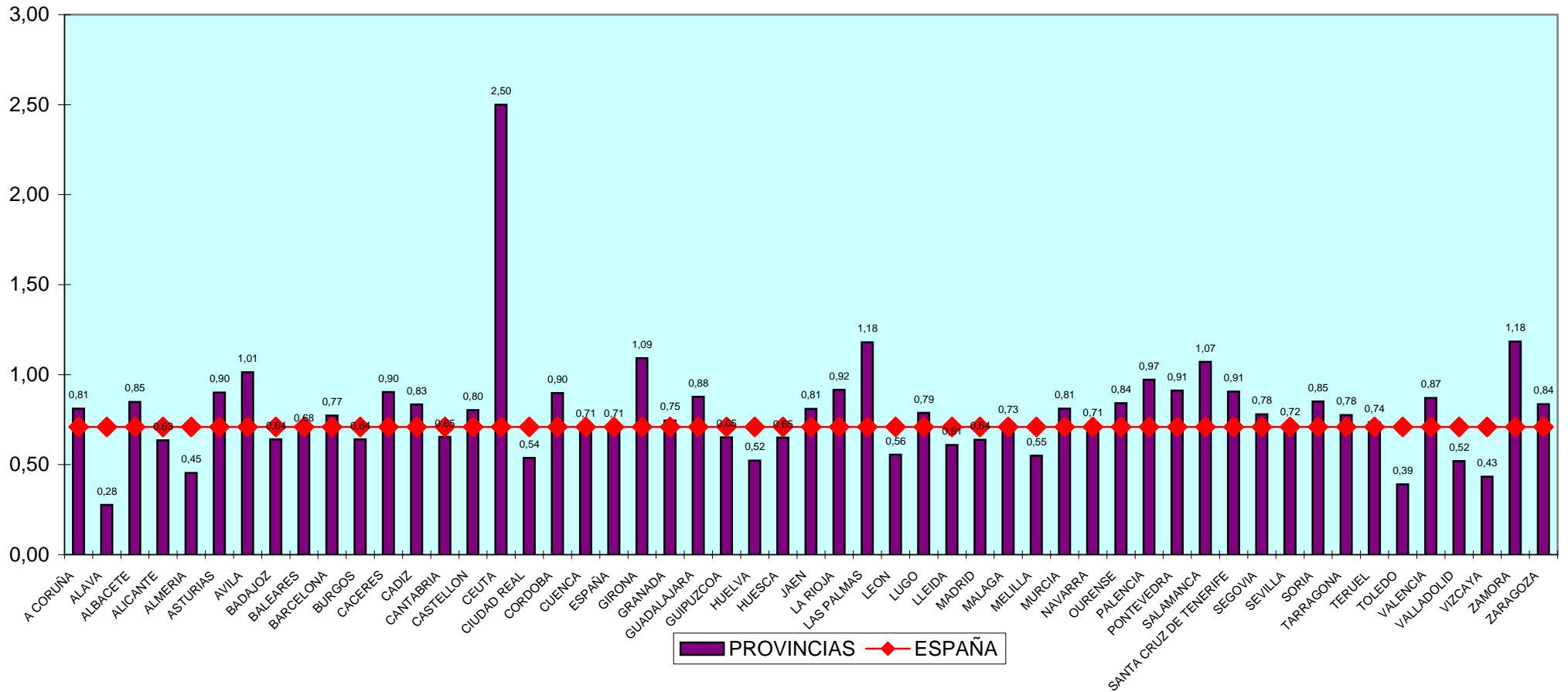
TASA DE RESOLUCIÓN- SOCIAL

TERCER TRIMESTRE 2008



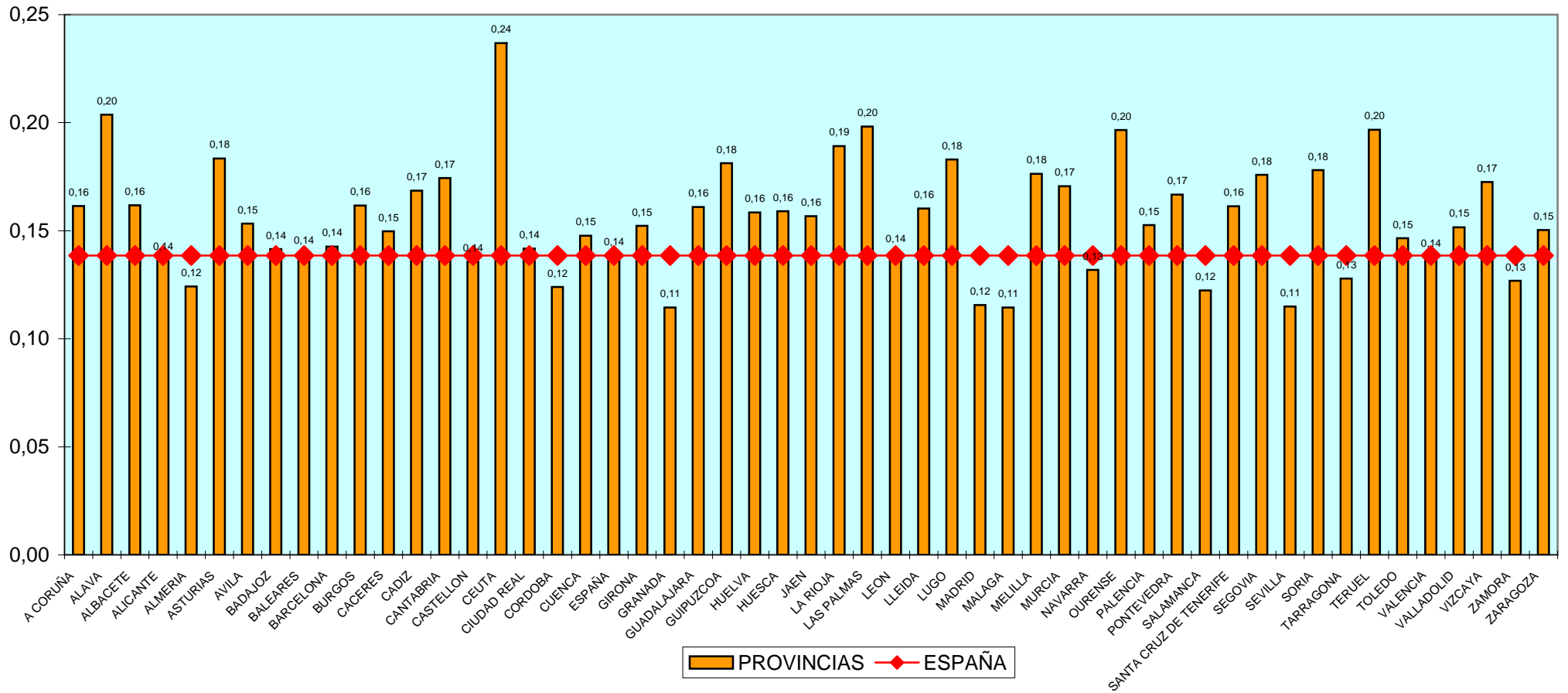
TASA DE RESOLUCIÓN - CONTENCIOSO

TERCER TRIMESTRE 2008



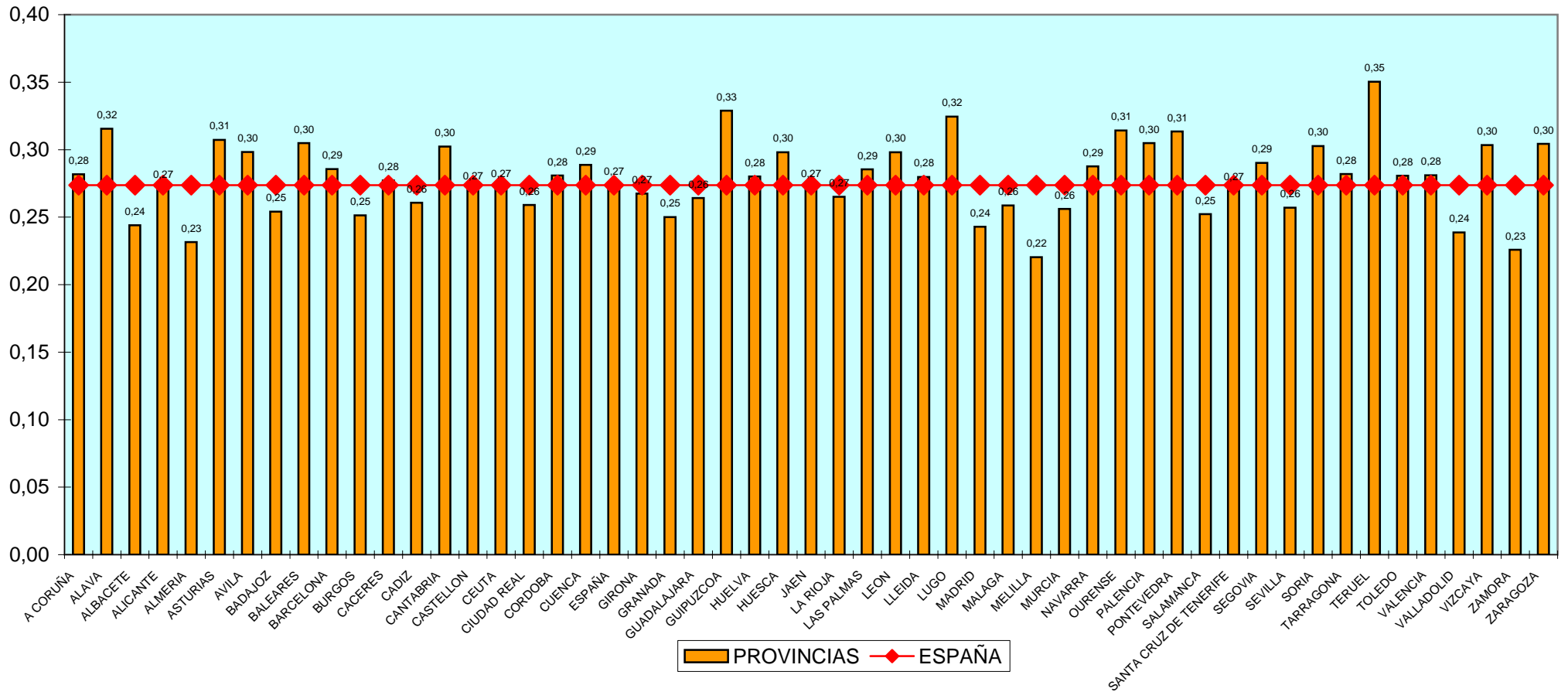
TASA DE SENTENCIA - TOTAL

TERCER TRIMESTRE 2008



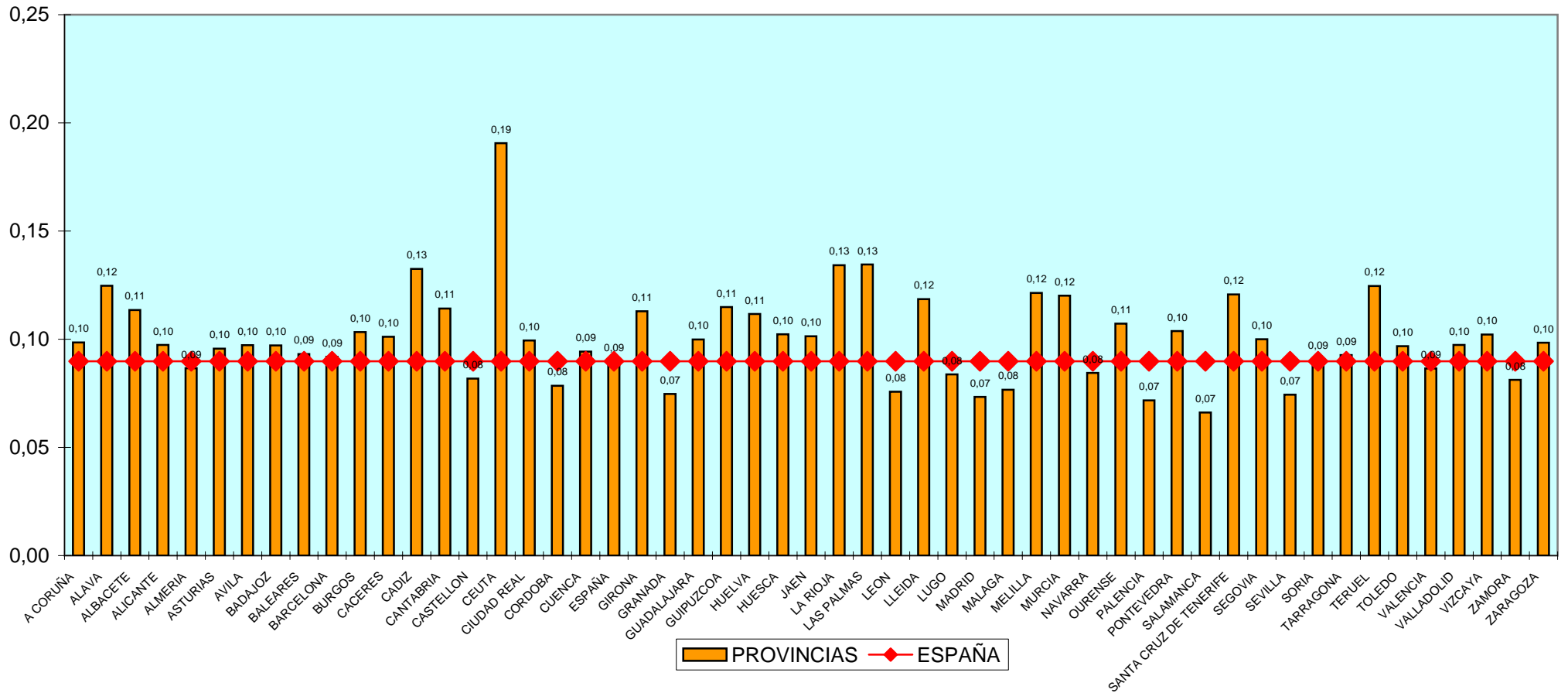
TASA DE SENTENCIA - CIVIL

TERCER TRIMESTRE 2008



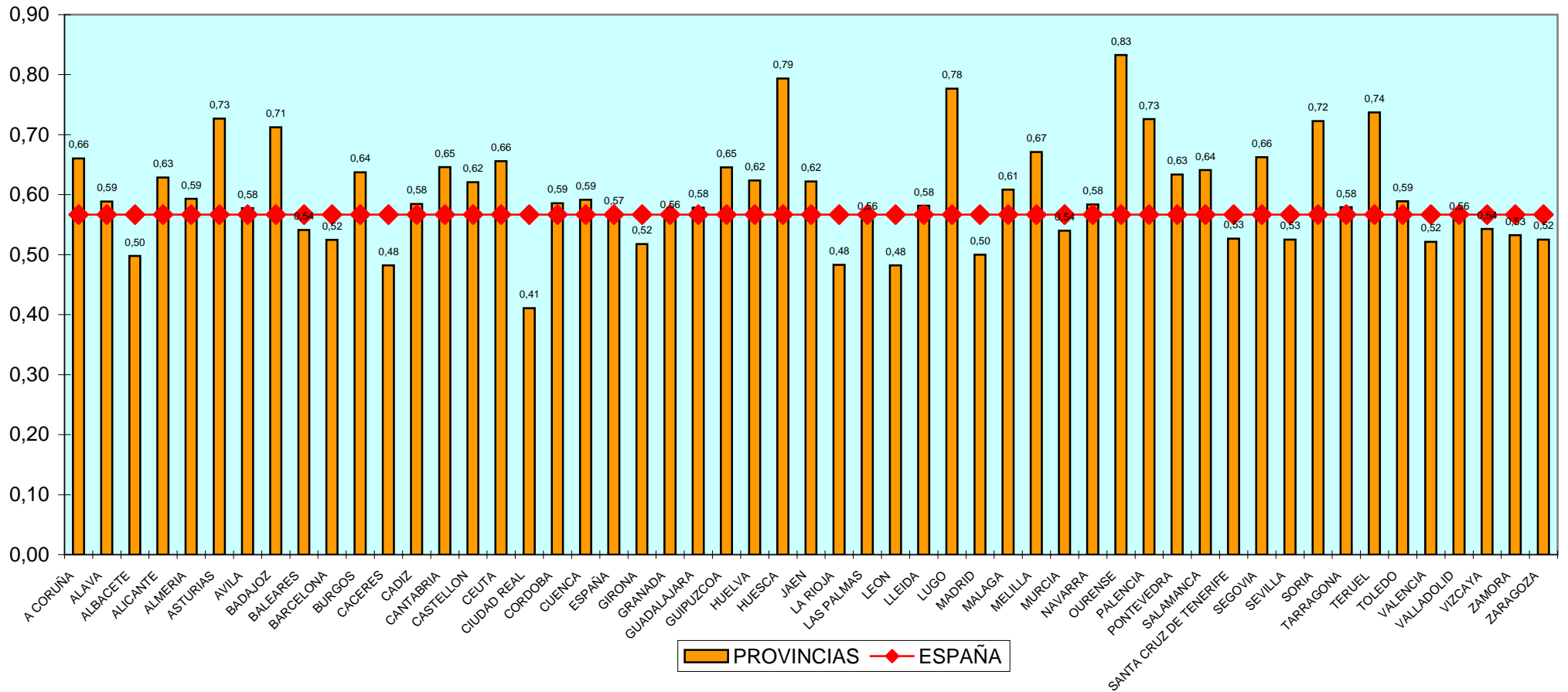
TASA DE SENTENCIAS- PENAL

TERCER TRIMESTRE 2008



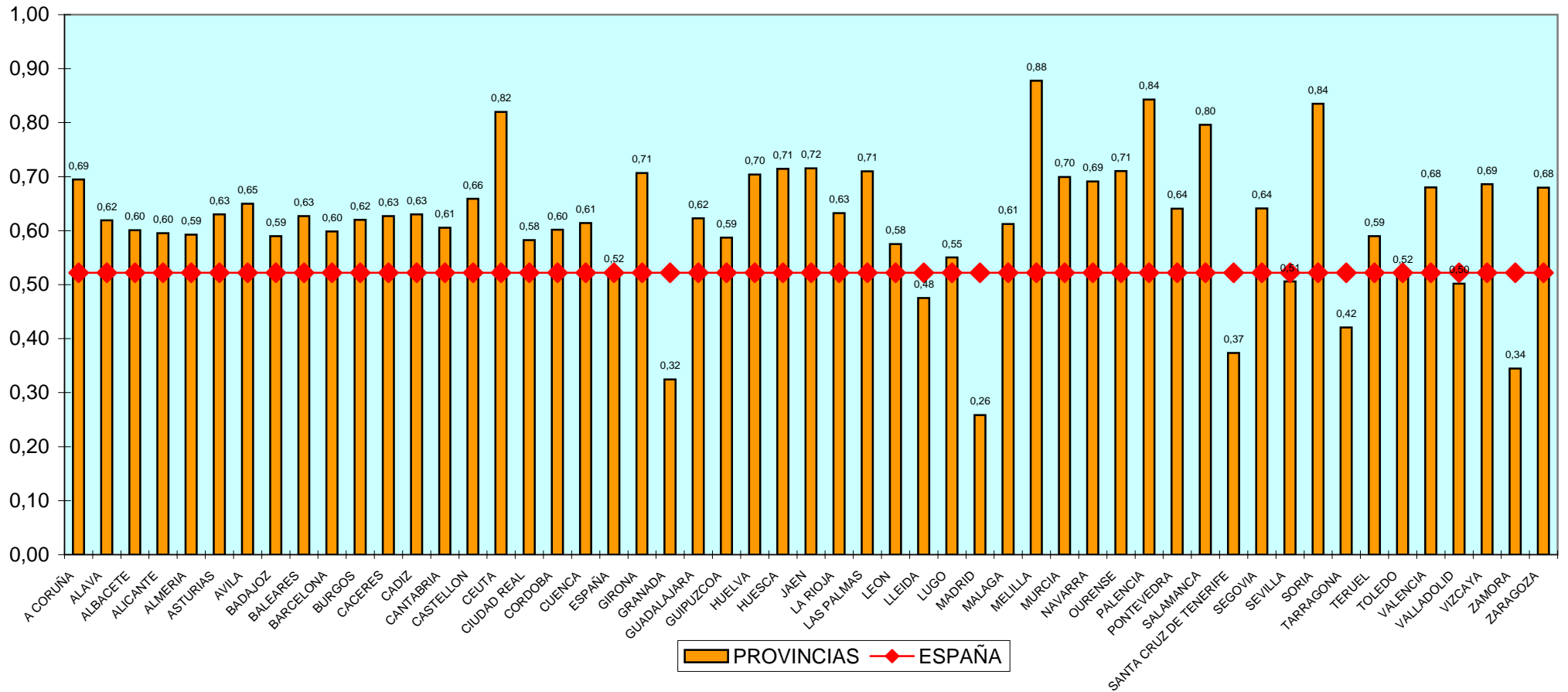
TASA DE SENTENCIAS - SOCIAL

TERCER TRIMESTRE 2008



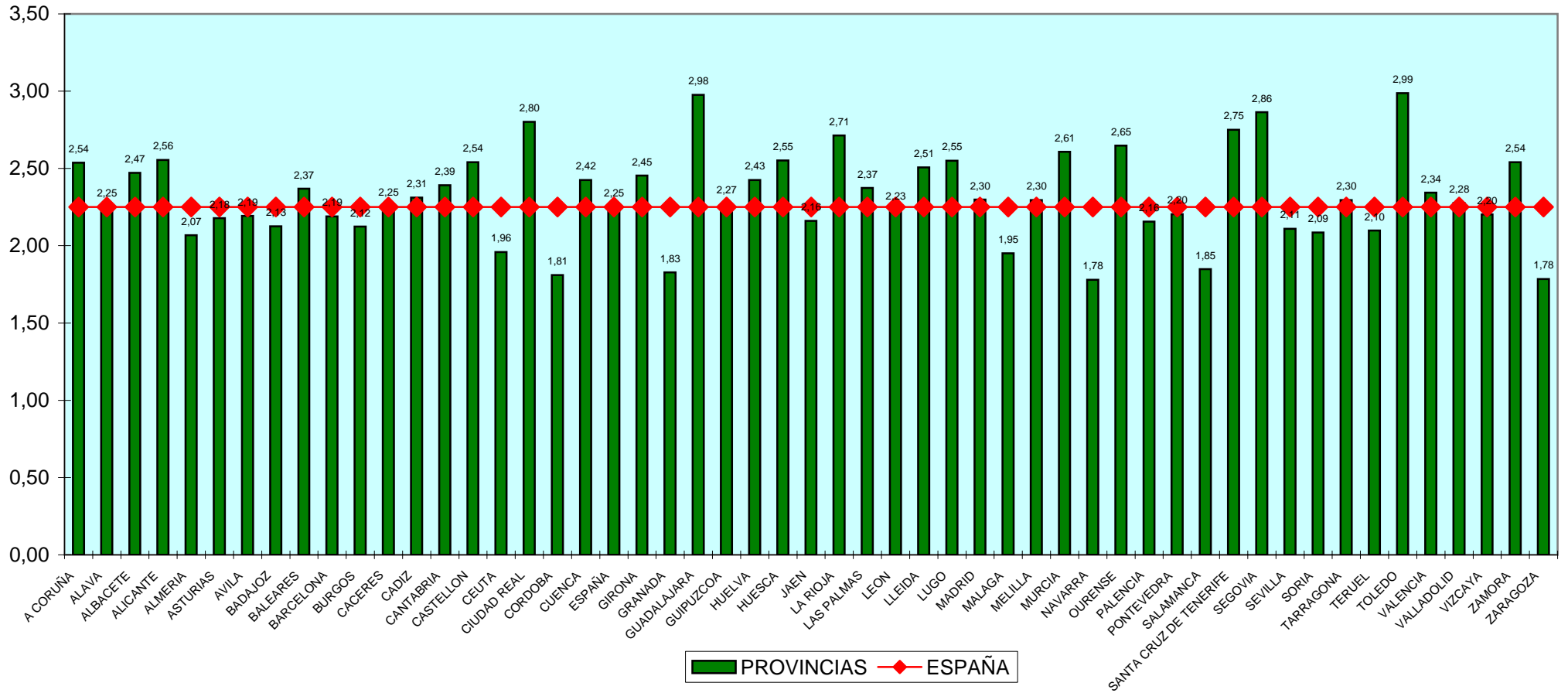
TASA DE SENTENCIAS- CONTENCIOSO

TERCER TRIMESTRE 2008



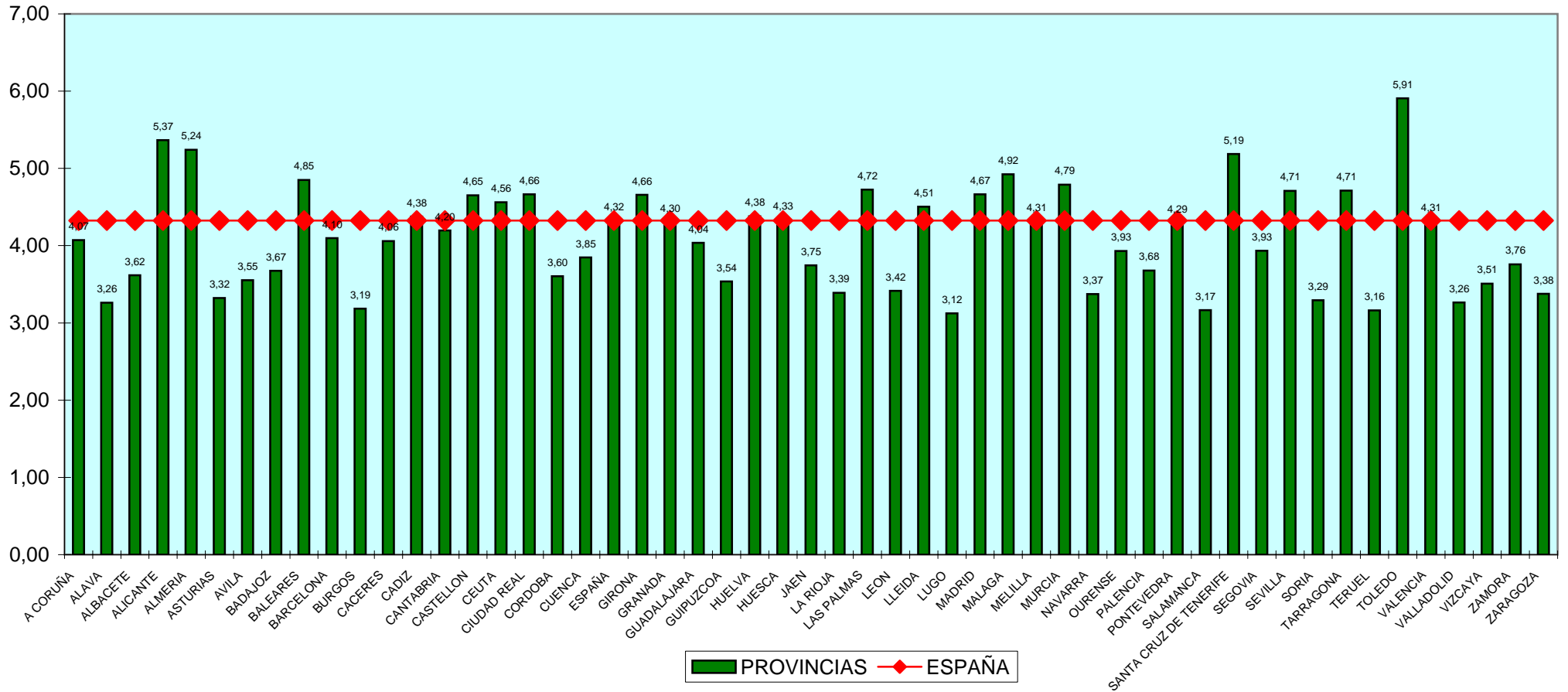
TASA DE CONGESTIÓN - TOTAL

TERCER TRIMESTRE 2008



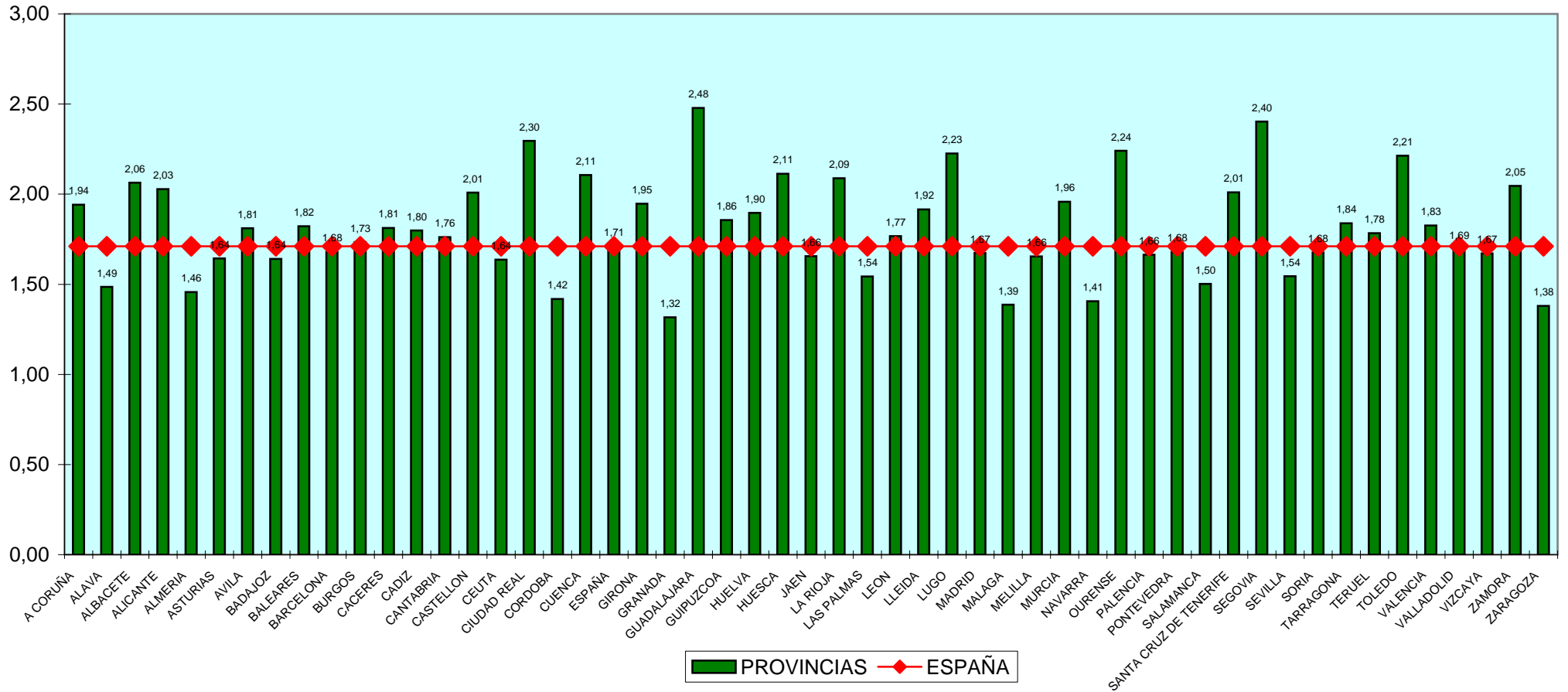
TASA DE CONGESTIÓN - CIVIL

TERCER TRIMESTRE 2008



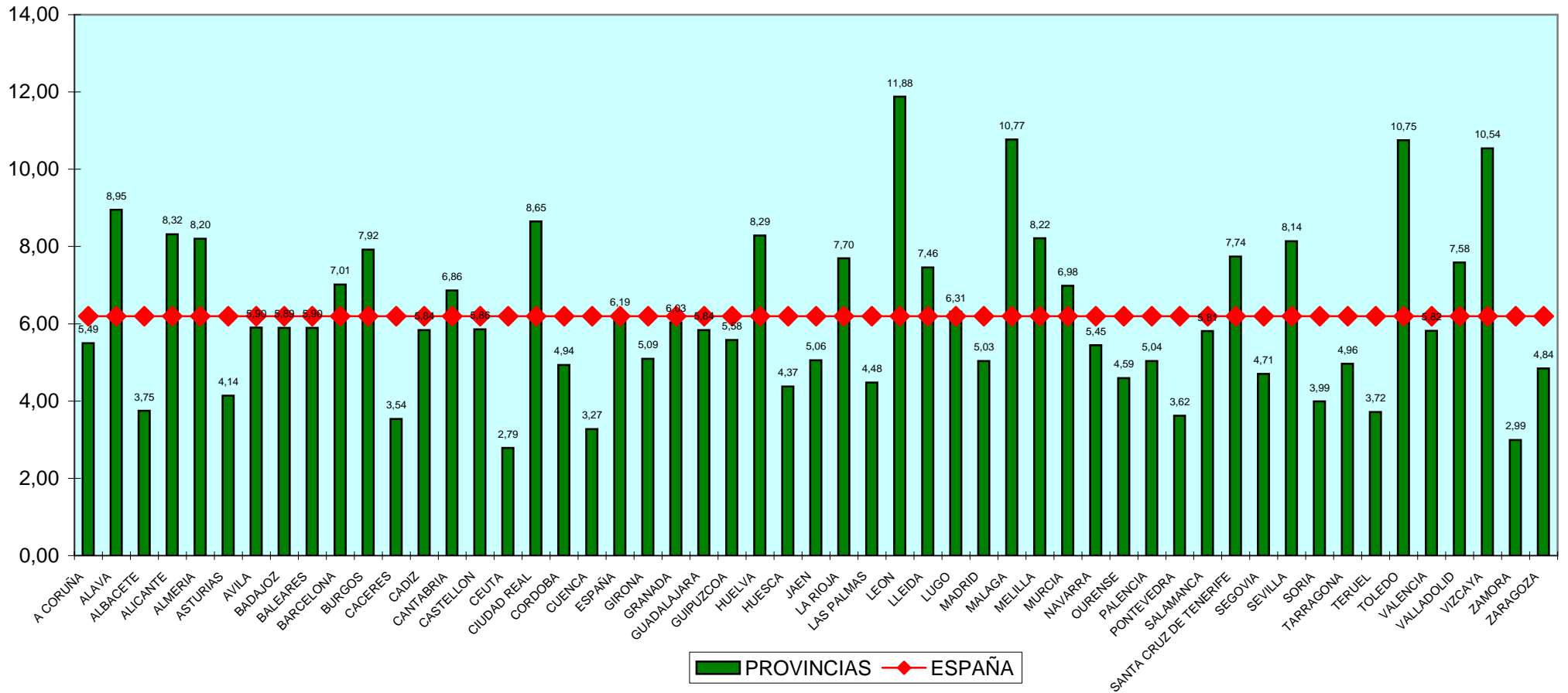
TASA DE CONGESTIÓN - PENAL

TERCER TRIMESTRE 2008



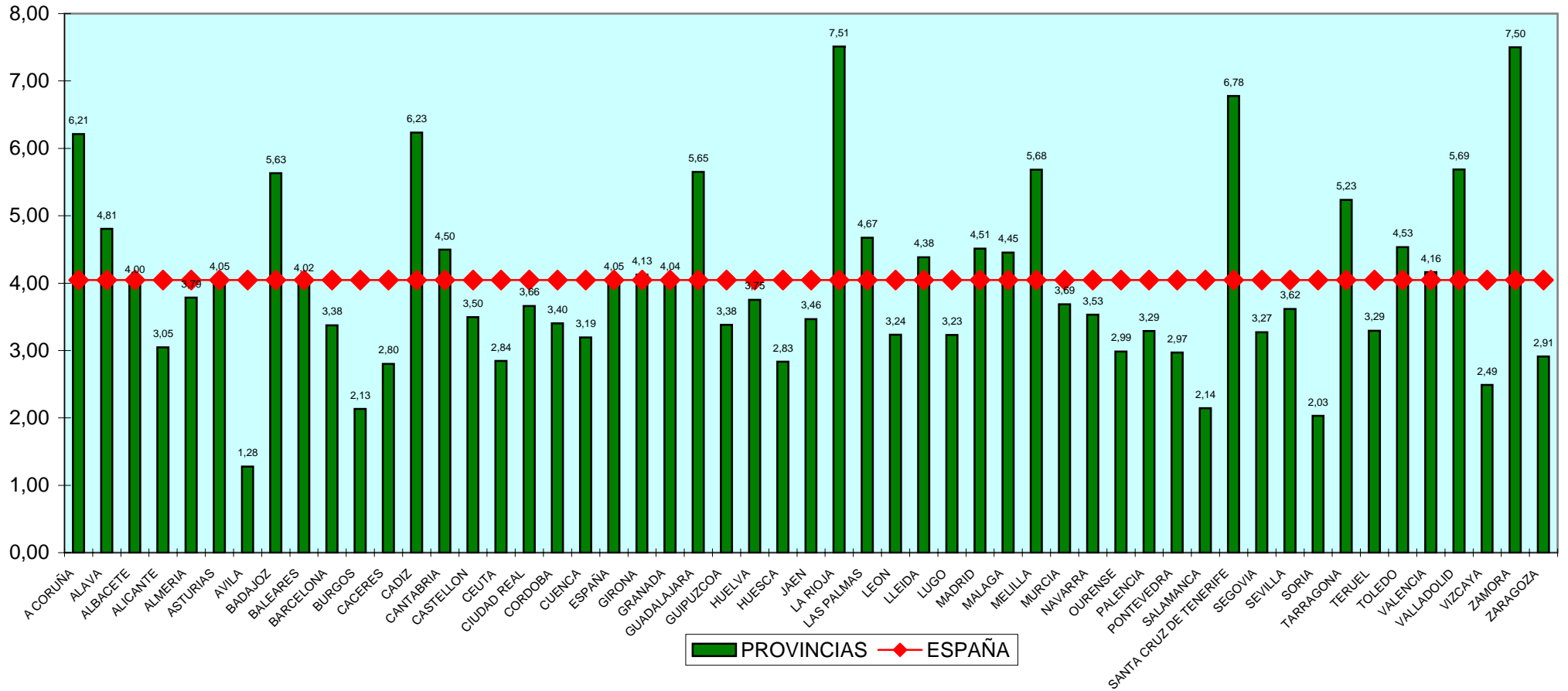
TASA DE CONGESTIÓN - CONTENCIOSO ADMINISTRATIVO

TERCER TRIMESTRE 2008



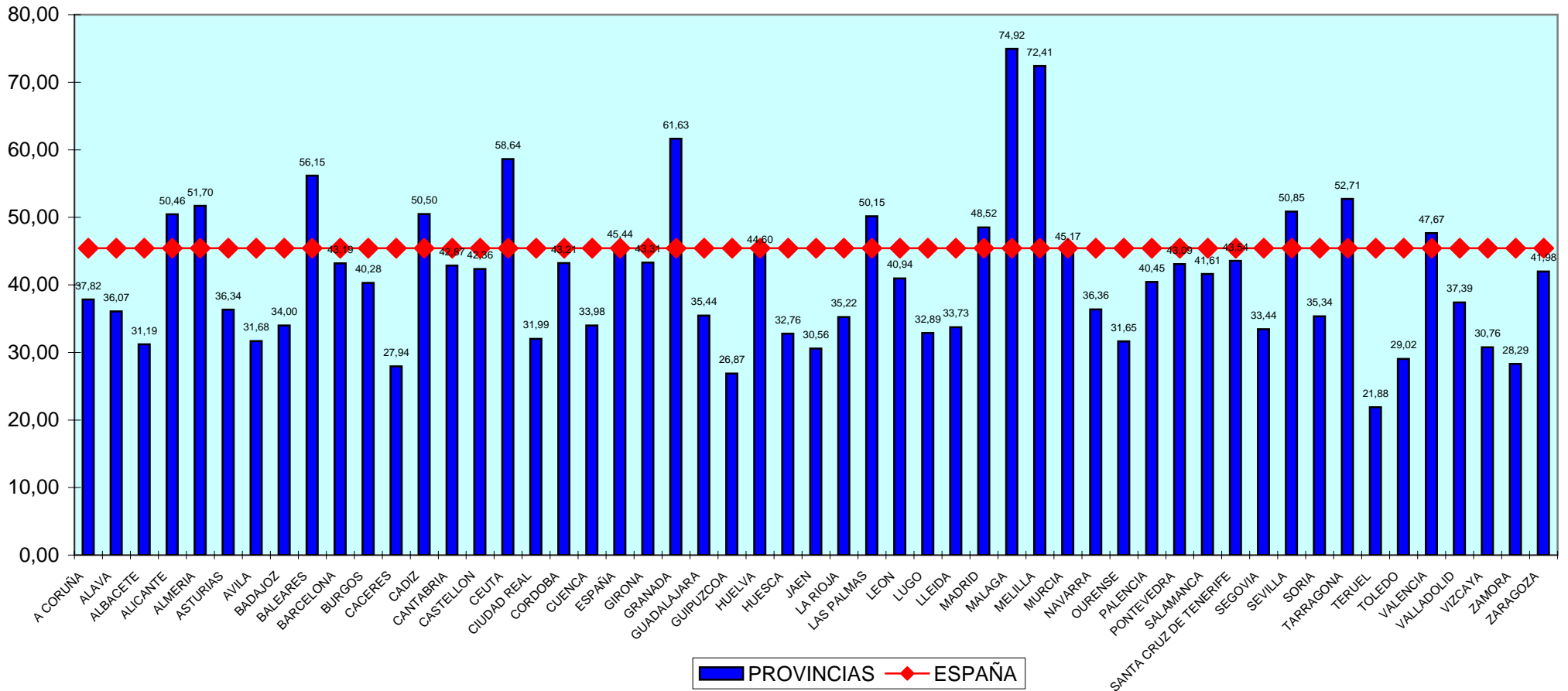
TASA DE CONGESTIÓN - SOCIAL

TERCER TRIMESTRE 2008



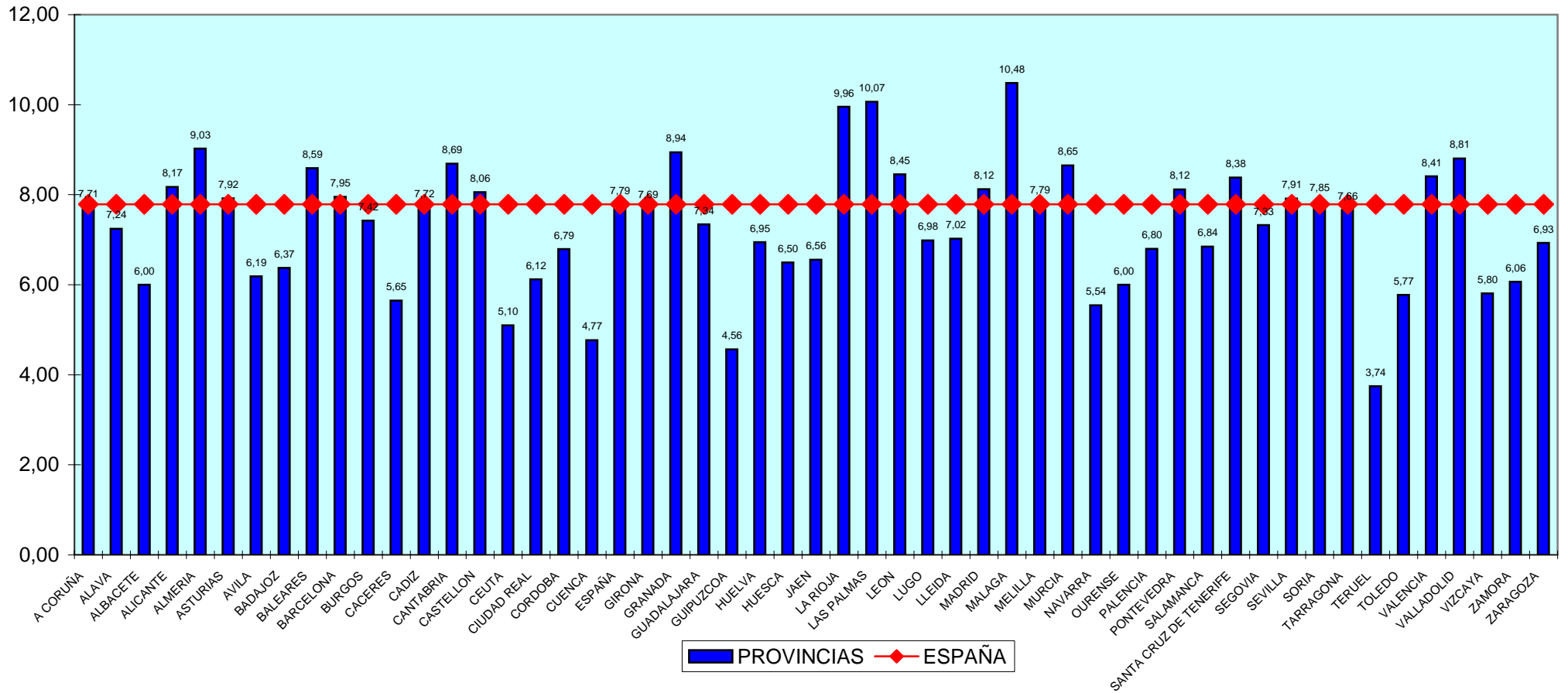
TASA DE LITIGIOSIDAD- TOTAL

TERCER TRIMESTRE 2008



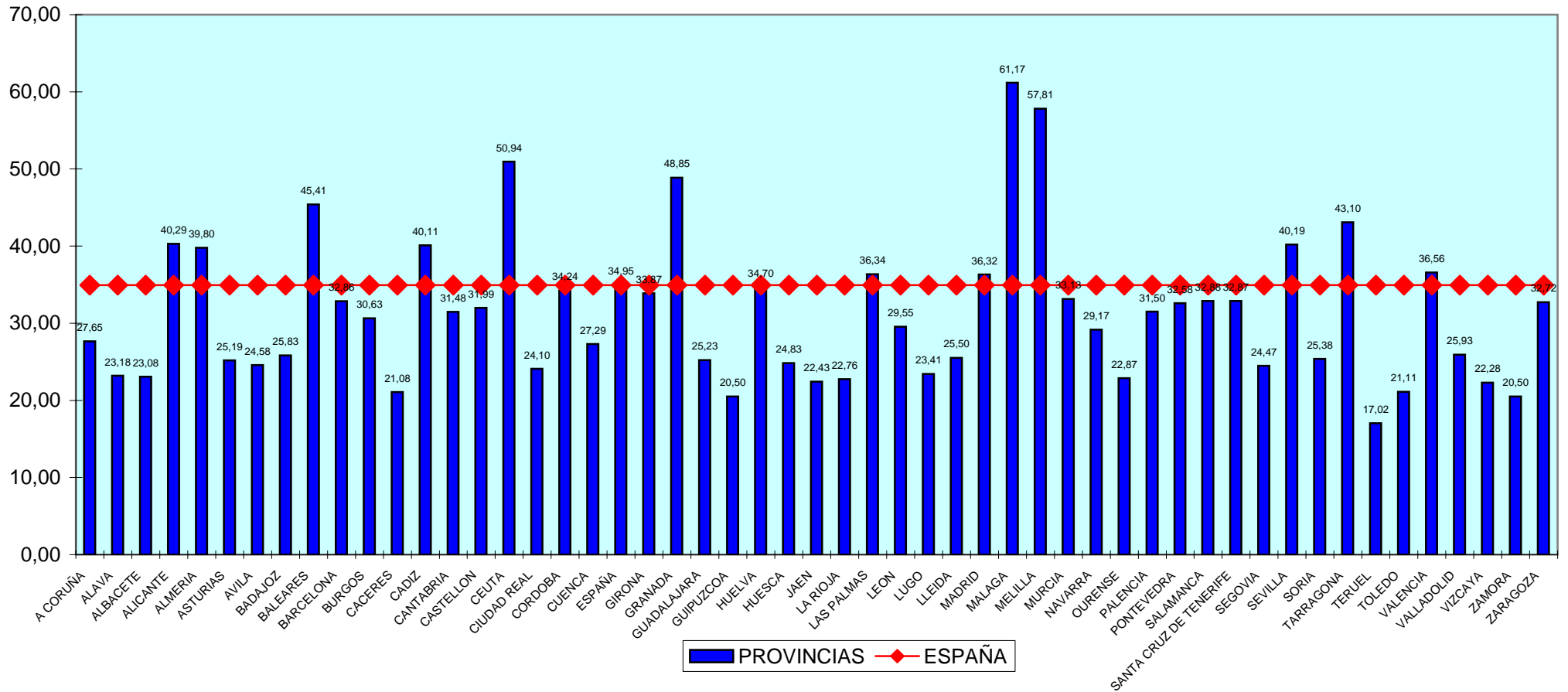
TASA DE LITIGIOSIDAD- CIVIL

TERCER TRIMESTRE 2008



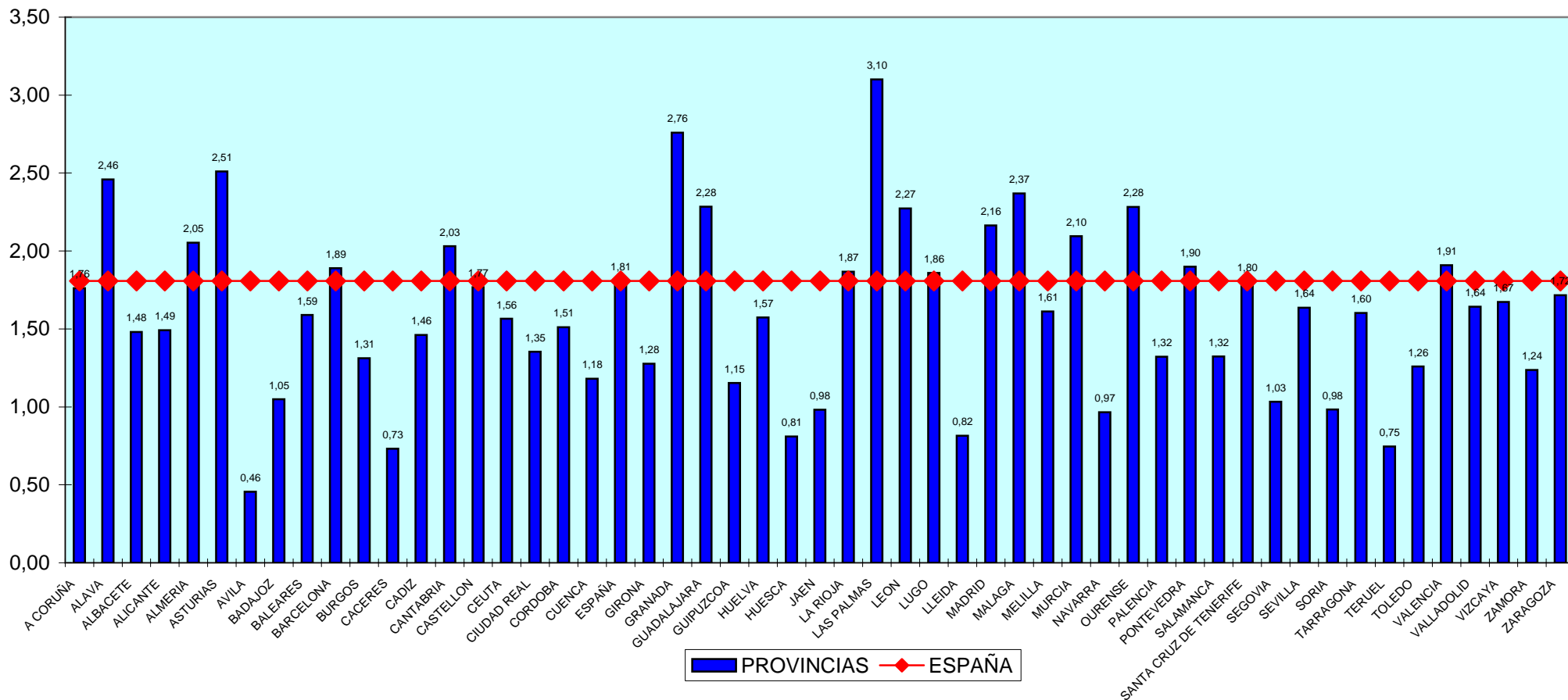
TASA DE LITIGIOSIDAD - PENAL

TERCER TRIMESTRE 2008



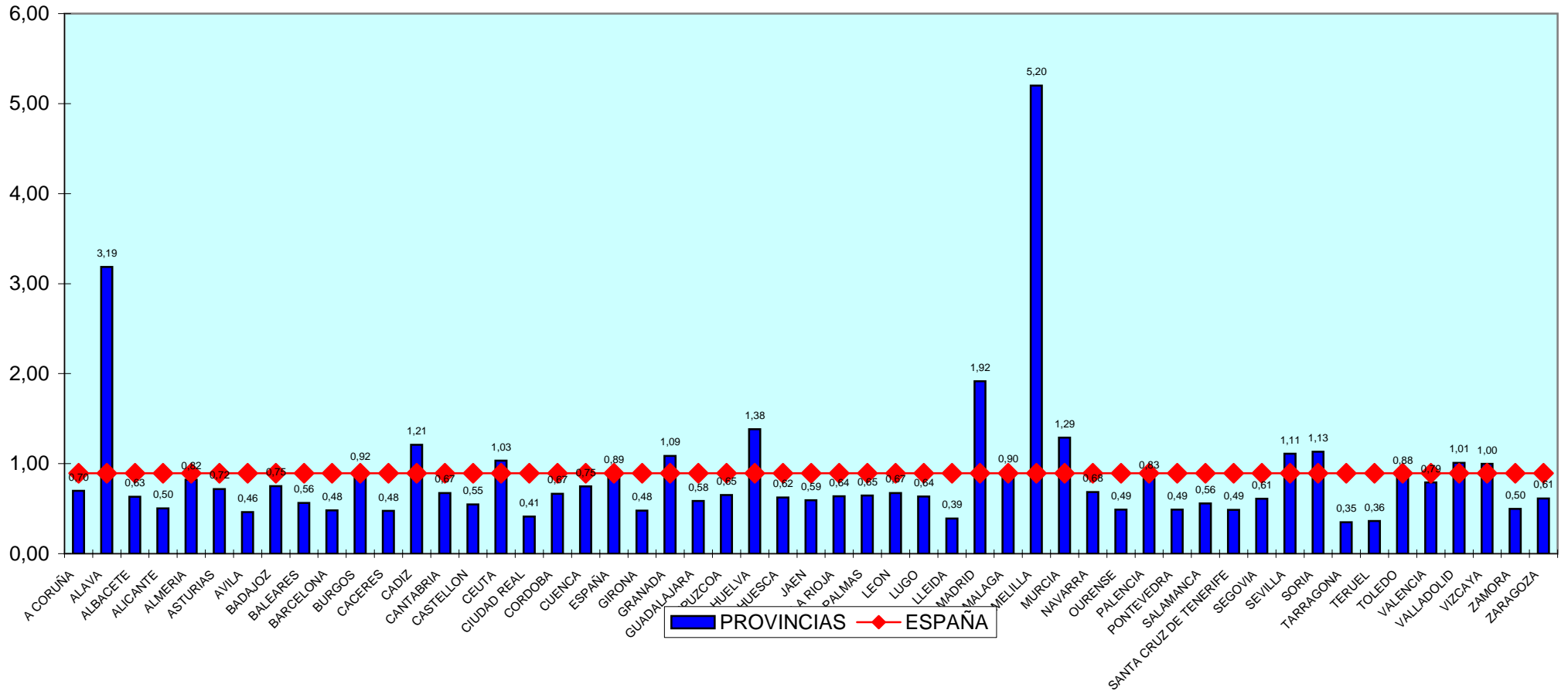
TASA DE LITIGIOSIDAD - SOCIAL

TERCER TRIMESTRE 2008



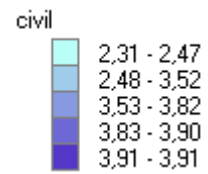
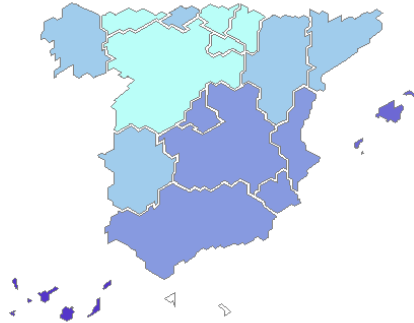
TASA DE LITIGIOSIDAD - CONTENCIOSO

TERCER TRIMESTRE 2008

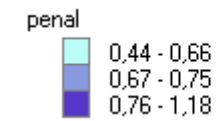
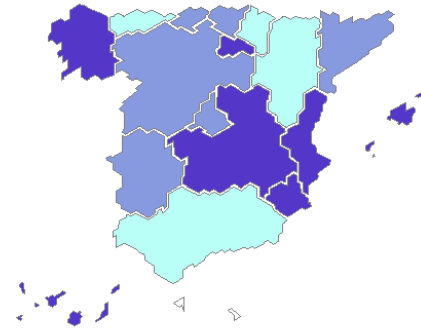


Tasa de Pendencia (Por TSJ y Jurisdicción)

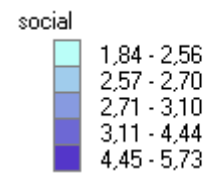
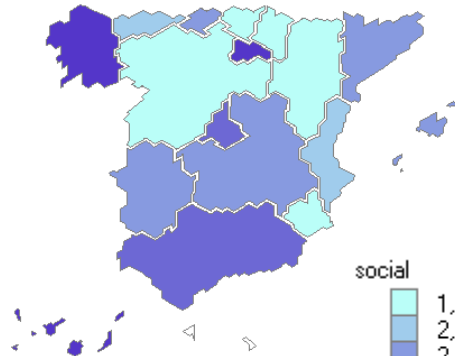
civil




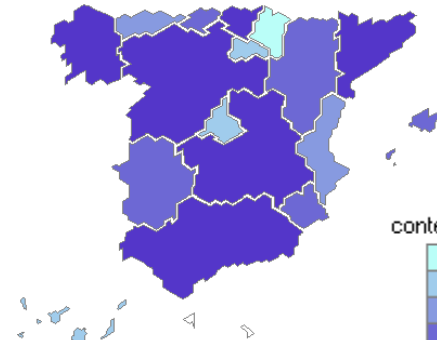
penal



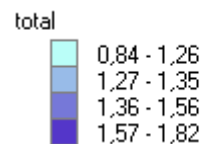
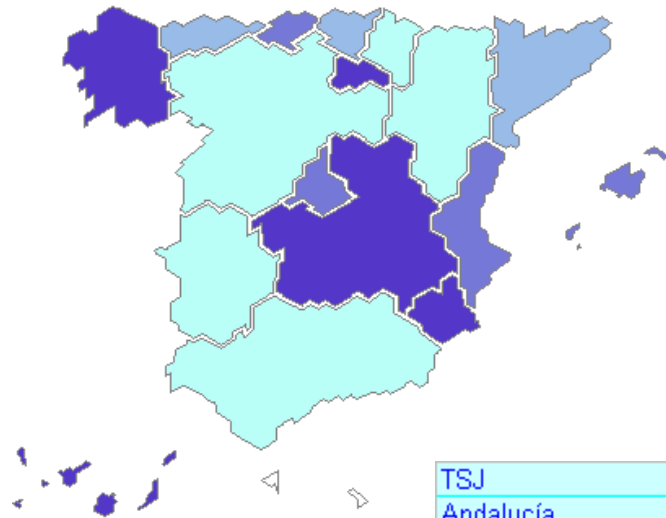
social



Cont-Advo.

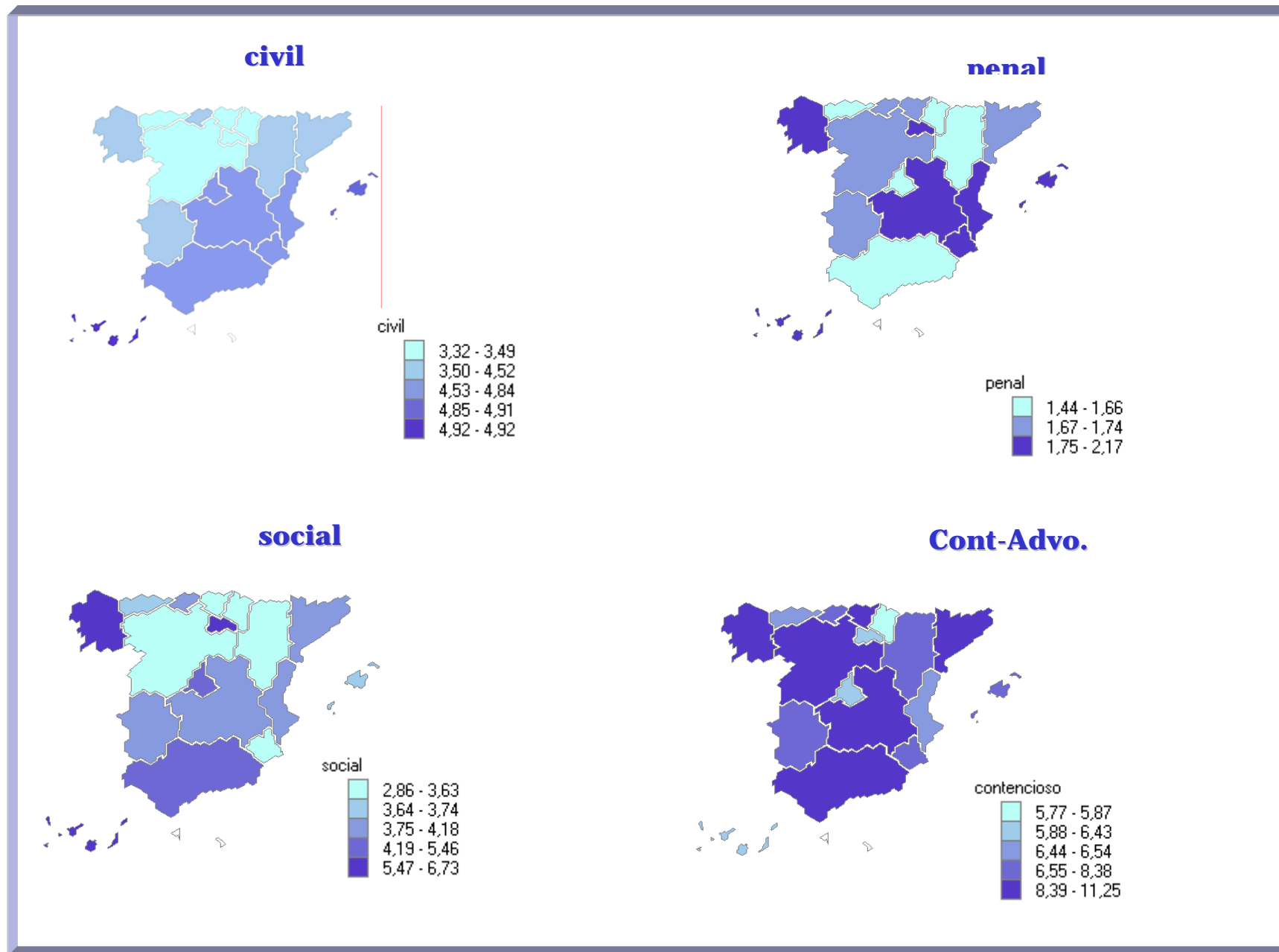


Tasa de Pendencia (Por TSJ y Jurisdicción) TOTAL

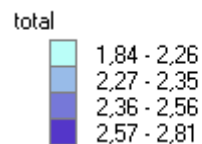
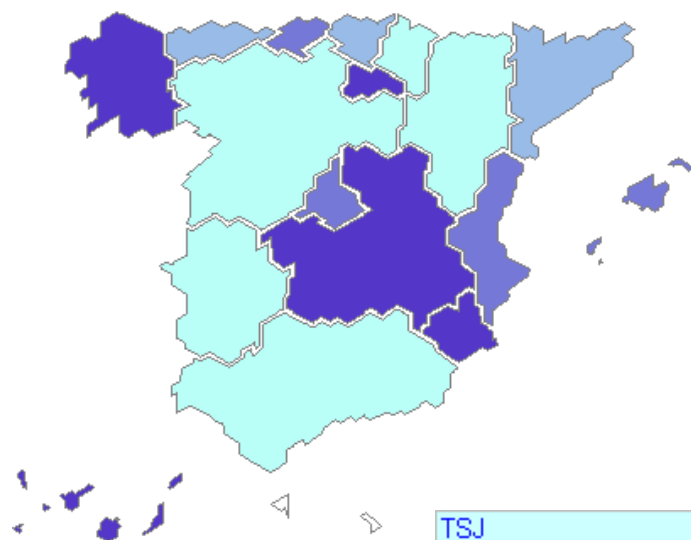


TSJ	Civil	Penal	Contencioso	Social	Total
Andalucía	3,53	0,51	8,87	3,11	1,13
Aragón	2,48	0,51	5,98	1,84	0,95
Asturias (Principado de)	2,31	0,66	5,42	2,57	1,28
Baleares (Illes)	3,83	0,80	5,54	2,71	1,36
Canarias	3,91	0,76	4,91	4,45	1,57
Cantabria	3,20	0,74	5,91	2,89	1,37
Castilla - La Mancha	3,59	1,18	9,49	2,92	1,82
Castilla y León	2,37	0,71	7,45	2,24	1,24
Cataluña	3,23	0,74	7,39	2,98	1,30
Comunidad Valenciana	3,69	0,92	5,44	2,62	1,47
Extremadura	2,73	0,67	5,64	2,75	1,18
Galicia	2,96	0,85	10,26	4,50	1,59
Madrid (Comunidad de)	3,63	0,67	5,40	3,18	1,39
Murcia (Región de)	3,78	0,95	6,46	2,27	1,67
Navarra (Comunidad Foral de)	2,39	0,44	4,79	2,32	0,84
País Vasco	2,47	0,68	7,85	1,95	1,27
Rioja (La)	2,38	0,92	5,33	5,73	1,60

Tasa de Congestión (Por TSJ y Jurisdicción)




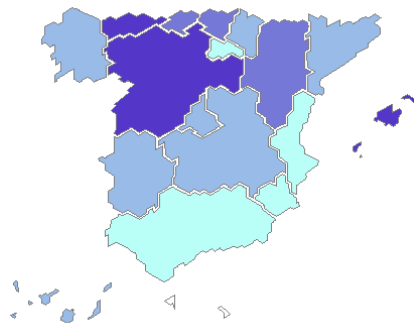
Tasa de Congestión (Por TSJ y Jurisdicción) TOTAL



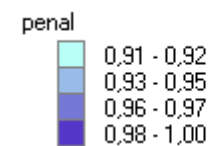
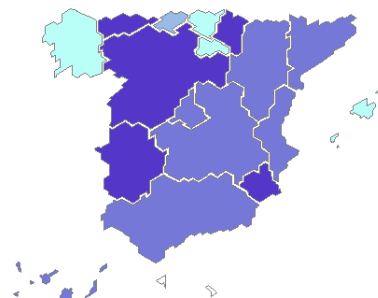
TSJ	Civil	Penal	Contencioso	Social	Total
Andalucía	0,78	0,97	0,81	0,65	0,93
Aragón	0,89	0,97	0,79	0,69	0,94
Asturias (Principado de)	1,00	1,00	1,06	0,81	0,99
Balears (Illes)	0,94	0,93	0,74	0,69	0,92
Canarias	0,84	0,97	1,03	0,89	0,95
Cantabria	0,89	0,95	0,65	0,67	0,92
Castilla - La Mancha	0,86	0,97	0,62	0,84	0,94
Castilla y León	0,97	1,00	0,88	0,87	0,99
Cataluña	0,84	0,96	0,82	0,69	0,92
Comunidad Valenciana	0,81	0,96	0,90	0,67	0,92
Extremadura	0,87	0,99	0,70	0,63	0,95
Galicia	0,84	0,93	0,57	0,75	0,89
Madrid (Comunidad de)	0,83	0,97	0,79	0,56	0,92
Murcia (Región de)	0,81	0,99	0,95	0,68	0,94
Navarra (Comunidad Foral de)	0,87	0,98	0,67	0,83	0,95
País Vasco	0,91	0,93	0,52	0,84	0,90
Rioja (La)	0,76	0,91	0,92	0,58	0,85

Tasa de Resolución (Por TSJ y Jurisdicción)

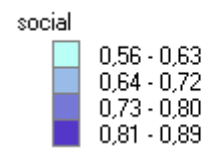
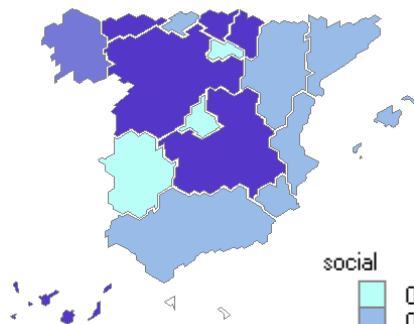
Civil



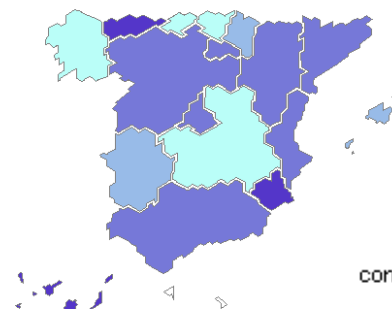
Penal



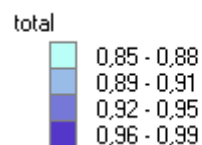
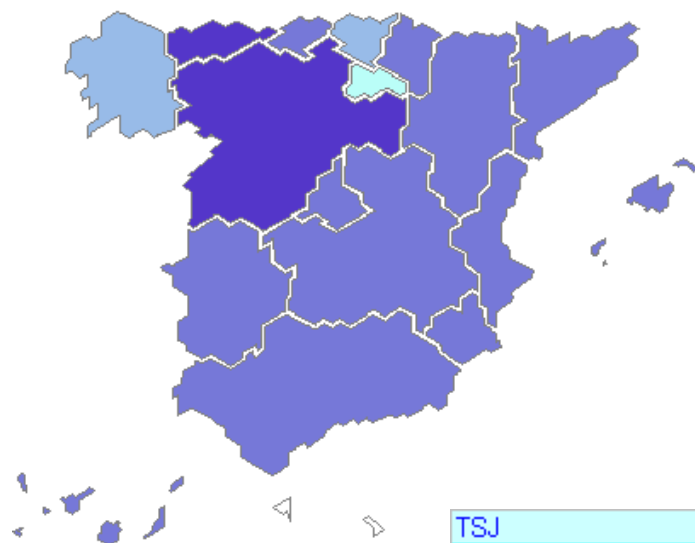
Social



Cont-Advo.



Tasa de Resolución (Por TSJ y Jurisdicción) TOTAL



TSJ	Civil	Penal	Contencioso	Social	Total
Andalucía	0,78	0,97	0,81	0,65	0,93
Aragón	0,89	0,97	0,79	0,69	0,94
Asturias (Principado de)	1,00	1,00	1,06	0,81	0,99
Balears (Illes)	0,94	0,93	0,74	0,69	0,92
Canarias	0,84	0,97	1,03	0,89	0,95
Cantabria	0,89	0,95	0,65	0,67	0,92
Castilla - La Mancha	0,86	0,97	0,62	0,84	0,94
Castilla y León	0,97	1,00	0,88	0,87	0,99
Cataluña	0,84	0,96	0,82	0,69	0,92
Comunidad Valenciana	0,81	0,96	0,90	0,67	0,92
Extremadura	0,87	0,99	0,70	0,63	0,95
Galicia	0,84	0,93	0,57	0,75	0,89
Madrid (Comunidad de)	0,83	0,97	0,79	0,56	0,92
Murcia (Región de)	0,81	0,99	0,95	0,68	0,94
Navarra (Comunidad Foral de)	0,87	0,98	0,67	0,83	0,95
País Vasco	0,91	0,93	0,52	0,84	0,90
Rioja (La)	0,76	0,91	0,92	0,58	0,85



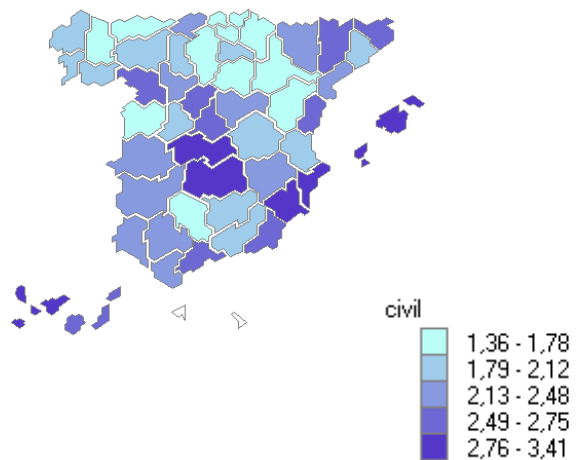
Mapas comparativos de Provincias

(NO INCLUIDOS DATOS DEL TRIBUNAL SUPREMO, AUDIENCIA NACIONAL Y TRIBUNALES SUPERIORES DE JUSTICIA)

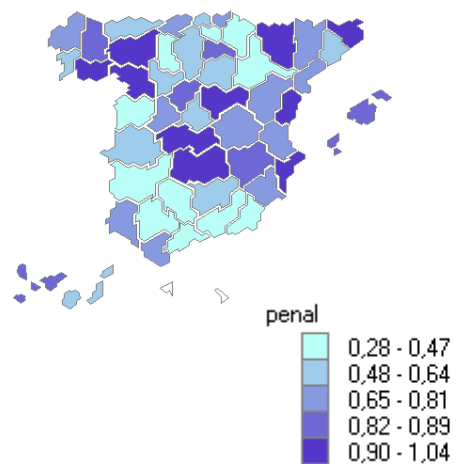
Tercer Trimestre 2008

Tasa de Pendencia (Por Provincias)

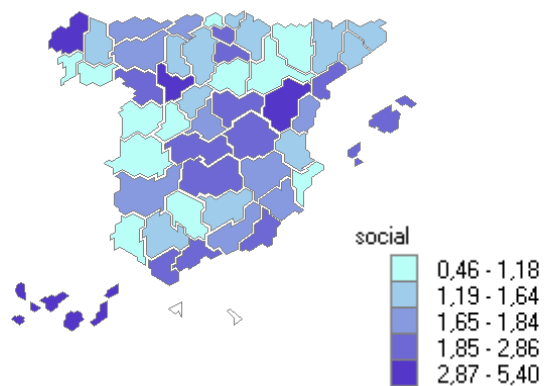
civil



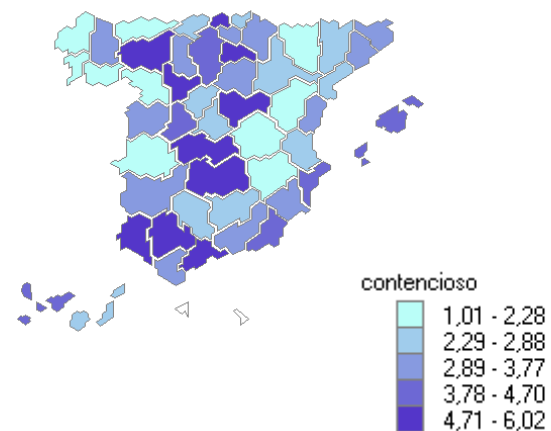
penal



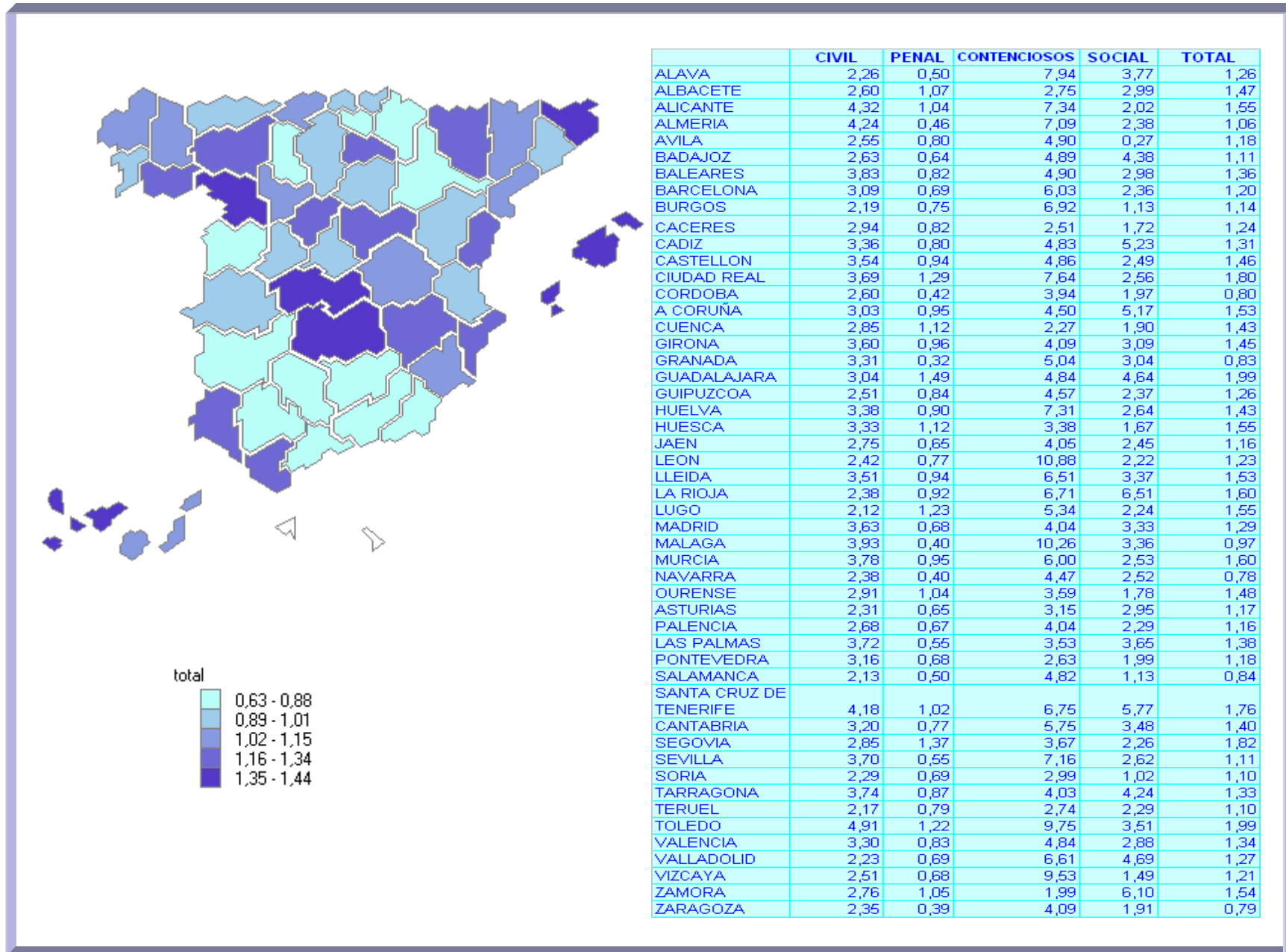
social



Cont-Advo.

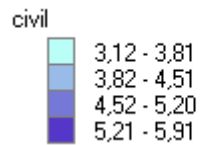
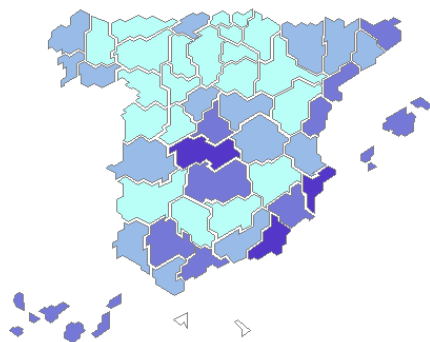


Tasa de Pendencia (Por Provincias) TOTAL

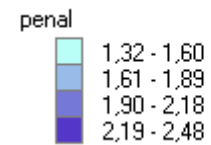
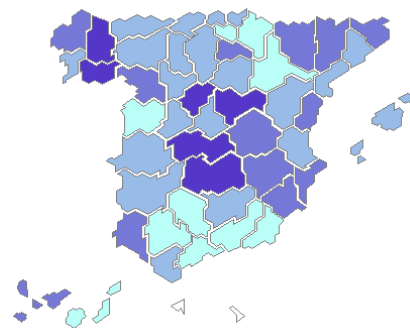


Tasa de Congestión (Por Provincias)

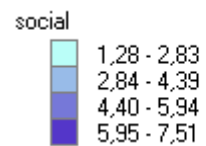
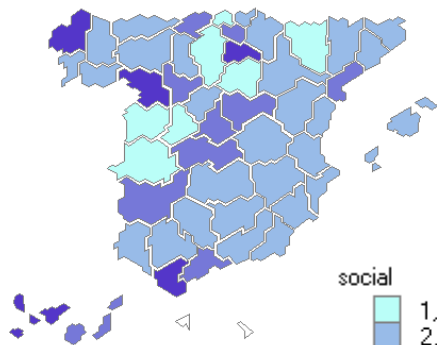
civil



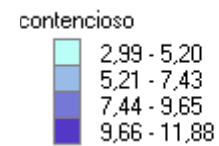
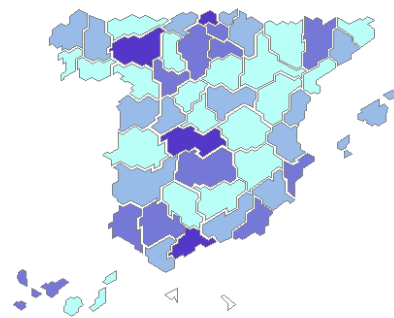
penal



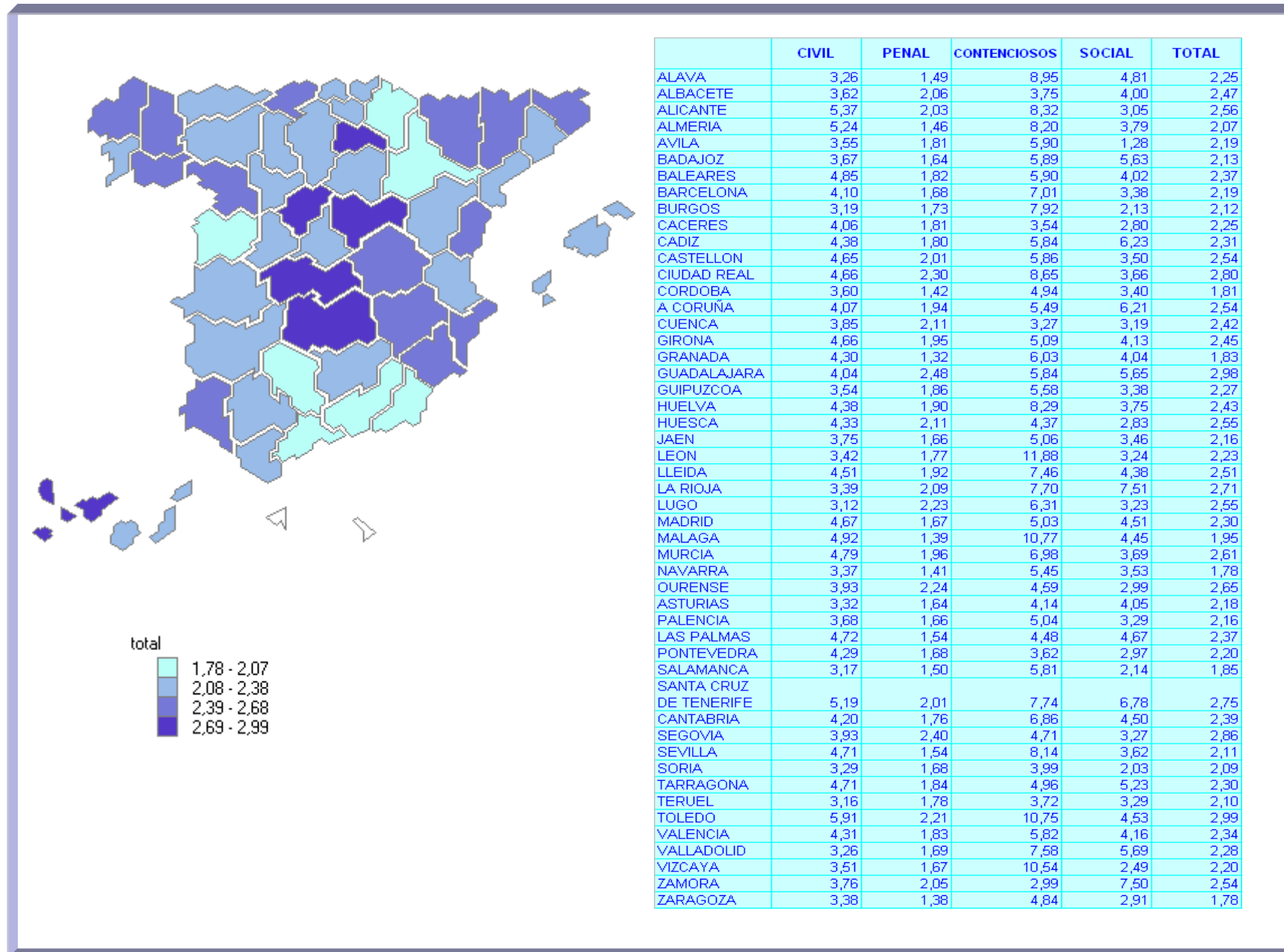
social



Cont-Advo.

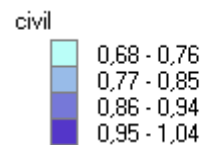
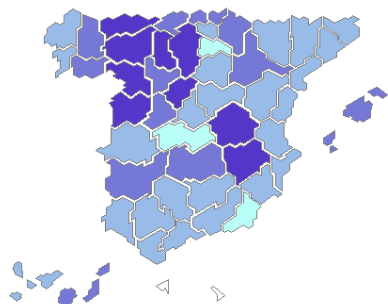


Tasa de Congestión (Por Provincias) TOTAL

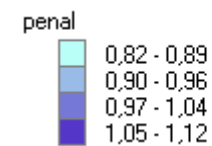
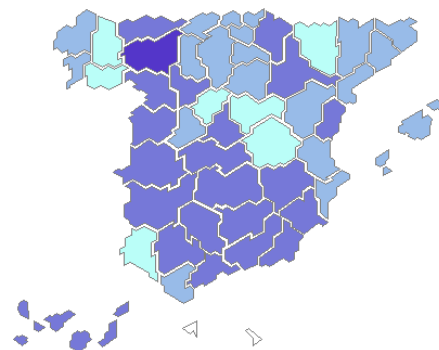


Tasa de Resolución (Por Provincias)

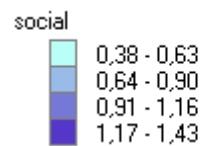
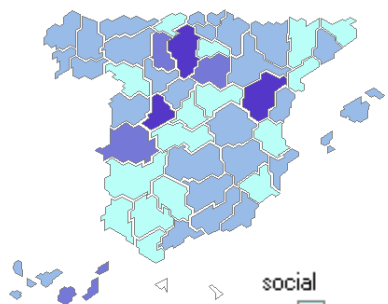
Civil



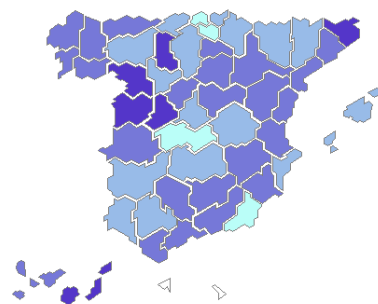
Penal



Social



Cont-Advo.



Tasa de Resolución (Por Provincias) TOTAL

